

PARECER PRÉVIO - PP Nº 00551/2022 - Tribunal Pleno

Processo :04760/22
Município :SANTA TEREZA DE GOIÁS
Assunto :CONTAS DE GOVERNO
Período :2021
Chefe de Governo :EDSON PALMEIRAS DOS SANTOS
CPF :328.439.841-49

Contas de Governo. Exercício de 2021. ANÁLISE COM BASE NA IN 010/2018. PARECER PRÉVIO PELA APROVAÇÃO. RECOMENDAÇÕES E ALERTAS. Convergente com a SCG e com o MPC.

VISTOS E RELATADOS os presentes autos, que tratam das Contas de Governo do Município de SANTA TEREZA DE GOIÁS, referente ao exercício de 2021, de responsabilidade de EDSON PALMEIRAS DOS SANTOS, Chefe do Poder Executivo, protocolizadas na sede deste Tribunal em 13/04/2022, dentro do prazo estipulado no art. 77, X, da Constituição Estadual, nos termos do art. 6º da Lei Estadual nº 15.958/2007 – LOTCM, e na forma prevista no art. 15 da Instrução Normativa nº 08/2015-TCMGO.

Em atenção à tese fixada pelo Supremo Tribunal Federal no Recurso Extraordinário nº 848.826/DF, em 17 de agosto de 2016, e tendo em vista as orientações contidas na Resolução nº 01/2018 da Associação dos Membros dos Tribunais de Contas do Brasil - ATRICON, **o Tribunal de Contas dos Municípios do Estado de Goiás editou a IN nº 010/2018**, estabelecendo os ritos processuais para as análises das Contas de Governo e para as Contas de Gestão e Tomada de

Contas Especial em que o Prefeito Municipal figure como gestor, bem como para sanções delas decorrentes.

DECIDEM os Conselheiros do **TRIBUNAL DE CONTAS DOS MUNICÍPIOS DO ESTADO DE GOIÁS**, pelos membros integrantes de seu Colegiado, acolhendo as razões expostas no voto do Relator, em:

1- MANIFESTAR à respectiva Câmara Municipal o seu **Parecer Prévio** pela APROVAÇÃO das Contas de Governo de 2021, de responsabilidade do senhor EDSON PALMEIRAS DOS SANTOS, Chefe de Governo do Município de SANTA TEREZA DE GOIÁS.

2- Determinar, após o trânsito em julgado, que os autos sejam encaminhados à Câmara Municipal de SANTA TEREZA DE GOIÁS para providências e julgamento, por força da tese fixada pelo Supremo Tribunal Federal ao decidir o Recurso Extraordinário nº 848.826/DF, de 17 de agosto de 2016.

3- RECOMENDAR ao Chefe de Governo atual que:

(a) promova as medidas necessárias para compor seu sistema de Controle Interno com servidores do quadro efetivo, com a finalidade de se evitar a alternância inadequada de pessoas nesta função, nos termos da IN TCM nº 008/2014;

(b) promova as medidas necessárias para se adaptar às exigências constantes da Lei n.º 12.527/2011, devendo, ainda, atualizar periodicamente as informações disponíveis no portal oficial da prefeitura, nos termos da IN TCM nº 005/2012;

(c) promova as medidas necessárias para adequar o quantitativo de cargos comissionados e efetivos de cada órgão/entidade da administração municipal, de forma a resguardar a proporcionalidade exigida pela Constituição Federal, ou seja, em qualquer órgão/entidade da administração os cargos efetivos devem constituir a maioria do quantitativo total de cargos, nos termos do Acórdão nº 04867/10 do TCM/GO;

(d) na escolha dos membros da comissão de licitação e na designação dos pregoeiros sejam selecionados servidores pertencentes ao quadro efetivo da unidade ou ente promotor do certame, devendo, ainda, a equipe de apoio ser integrada em sua maioria por servidores ocupantes de cargo efetivo da administração, nos termos da IN TCM nº 009/2014.

(e) observe integralmente o cumprimento das disposições constantes na Lei Federal nº 12.305/2010, tendo em vista que esta Corte de Contas, em duas oportunidades diversas (Instruções Normativas nºs. 008/2012 e 002/2015), alertou todos os gestores municipais sobre a obrigatoriedade da disposição final ambientalmente adequada dos rejeitos sólidos e que a Secretaria de Meio Ambiente e Desenvolvimento Sustentável do Estado de Goiás (SEMAD) comunicou a existência de Municípios sem licença para funcionamento do aterro sanitário.

(f) observe o cumprimento da legislação acerca da acessibilidade para pessoas com deficiência, especialmente quanto aos ditames da Lei nº 10.098/2000 e da IN TCMGO nº 1/2016, enfatizando que configura ato de improbidade administrativa, que atenta contra os princípios da administração pública, deixar de cumprir a exigência de requisitos de acessibilidade previstos na legislação, conforme determina a Lei nº 8.429/1992, artigo 11, inciso IX.

4- ALERTAR ao Chefe de Governo atual que:

a) observe, no plano plurianual, na lei de diretrizes orçamentárias e nos respectivos orçamentos anuais, a previsão de recursos e dotações

orçamentárias específicas e compatíveis com as diretrizes, metas e estratégias que viabilizem a plena execução do Plano Municipal de Educação (PME), conforme previsto no art. 10 do Plano Nacional de Educação (PNE), Lei Federal nº 13.005/2014;

b) observe o cumprimento da Meta 1 do PNE, que determinou que até o ano de 2016 deveria ser promovida a universalização da educação infantil na pré-escola para crianças de quatro e cinco anos de idade, bem como a ampliação da oferta de educação infantil em creches para atender pelo menos 50% das crianças de até três anos de idade, até o final da vigência do PNE (2024);

c) observe o cumprimento da Meta 18 do PNE, que estabeleceu que fosse assegurado, até o ano de 2016, a existência de planos de Carreira para os (as) profissionais da educação básica e superior pública de todos os sistemas de ensino e, para o plano de Carreira dos (as) profissionais da educação básica pública, tendo como referência o piso salarial nacional profissional, definido em lei federal, nos termos do inciso VIII do art. 206 da Constituição Federal, considerando ainda a estratégia 18.1 da referida Meta, que estipula que até o ano de 2017 no mínimo 90% dos profissionais do magistério e 50% dos profissionais da educação não docentes sejam ocupantes de cargos de provimento efetivo e estejam em exercício nas redes escolares a que se encontrem vinculados;

d) promova todas as medidas necessárias à inscrição e ao recebimento dos créditos de Dívida Ativa, no sentido de impedir o cancelamento de seus valores, por inexistência/falhas de sua inscrição, ou morosidade em sua cobrança a ponto de ensejar prescrição, práticas que poderiam resultar em renúncia de receitas sem observar os regramentos do art. 14 da LRF e legislação pertinente.

Destaca-se que os documentos/informações foram analisados sob o aspecto da veracidade ideológica presumida, e ainda, que as conclusões registradas no presente parecer prévio não elidem responsabilidades por atos não alcançados pelo conteúdo da prestação de contas e por constatações de procedimentos fiscalizatórios diferenciados, tais como inspeções, auditorias e denúncias.

À SUPERINTENDÊNCIA DE SECRETARIA para os devidos fins.

TRIBUNAL DE CONTAS DOS MUNICÍPIOS DO ESTADO DE GOIÁS, 23 de novembro de 2022.

Presidente: Daniel Augusto Goulart

Relator: Valcenôr Braz de Queiroz.

Presentes os conselheiros: Cons. Daniel Augusto Goulart, Cons. Francisco José Ramos, Cons. Humberto Aidar, Cons. Sérgio Antônio Cardoso de Queiroz, Cons. Valcenôr Braz de Queiroz, Cons. Sub. Flavio Monteiro de Andrada Luna, Cons. Sub. Irany de Carvalho Júnior, Cons. Sub. Maurício Oliveira Azevedo e o representante do Ministério Público de Contas, Procurador Henrique Pandim Barbosa Machado.

Votação: Votaram(ou) com o Cons. Valcenôr Braz de Queiroz: Cons. Francisco José Ramos, Cons. Humberto Aidar, Cons. Sérgio Antônio Cardoso de Queiroz, Cons. Sub. Flavio Monteiro de Andrada Luna, Cons. Sub. Irany de Carvalho Júnior.

RELATÓRIO/VOTO

Processo : 04760/22
Município : SANTA TEREZA DE GOIÁS
Assunto : CONTAS DE GOVERNO
Período : 2021
Chefe de Governo : EDSON PALMEIRAS DOS SANTOS
CPF : 328.439.841-49

Contas de Governo. Exercício de 2021. ANÁLISE COM BASE NA IN 010/2018. PARECER PREVIÓ PELA APROVAÇÃO. RECOMENDAÇÕES E ALERTAS. Convergente com a SCG e com o MPC.

I DAS INICIAIS

Examinam-se as Contas de Governo do Município de SANTA TEREZA DE GOIÁS, referente ao exercício de 2021, de responsabilidade de EDSON PALMEIRAS DOS SANTOS, Chefe do Poder Executivo, protocolizadas na sede deste Tribunal em 13/04/2022, dentro do prazo estipulado no art. 77, X, da Constituição Estadual, nos termos do art. 6º da Lei Estadual nº 15.958/2007 – LOTCM, e na forma prevista no art. 15 da Instrução Normativa nº 08/2015-TCMGO.

II DA SECRETARIA DE CONTAS DE GOVERVO

Falando nos autos, a Secretaria de Contas de Governo editou o CERTIFICADO Nº 356/2022, manifestando nos seguintes termos:

CERTIFICADO Nº 356/2022

RELATÓRIO

1 INTRODUÇÃO

Página 6 de 45

Analisa-se as contas de Governo do Município de SANTA TEREZA DE GOIÁS, referente ao exercício de 2021, de responsabilidade de EDSON PALMEIRAS DOS SANTOS, Chefe do Poder Executivo, protocolizadas na sede deste Tribunal em 13/04/2022, na forma prevista no art. 1º da Instrução Normativa (IN) do Tribunal de Contas dos Municípios do Estado de Goiás (TCMGO) nº 3/2022, para apreciação e para emissão de parecer prévio, nos termos do art. 6º da Lei Estadual nº 15.958/2007 – Lei Orgânica do TCMGO.

As contas de governo, previstas no inciso X do art. 77 da Constituição do Estado de Goiás, compõem-se dos balanços gerais do município e do relatório do órgão de controle interno do Poder Executivo Municipal, o qual contém manifestação conclusiva acerca da conformidade da execução orçamentária e financeira no exercício com as metas fixadas no Plano Plurianual (PPA) e com os dispositivos constitucionais e legais, em especial, a Lei de Diretrizes Orçamentárias (LDO) e a Lei Orçamentária Anual (LOA), conforme disciplinado no § 2º do art. 6º da Lei Estadual nº 15.958/2007 c/c art. 15 da IN TCMGO nº 8/2015.

A análise das contas de Governo, de competência da Secretaria de Contas de Governo (SCG), nos termos do inciso III do art. 106 da Resolução Administrativa nº 73/2009 – Regimento Interno, consiste: (1) na execução de procedimentos que visam à identificação do(s) responsável(is), (2) na verificação da tempestividade da prestação de contas e da adequação dos instrumentos de planejamento governamental do período, (3) na análise técnica da conformidade da gestão orçamentária, financeira, patrimonial e fiscal, (4) na verificação da transparência da Gestão Fiscal e (5) na análise da manifestação do Sistema de Controle Interno.

Os principais critérios legais e regulamentares observados na análise das contas de Governo remetem às disposições pertinentes da Constituição Federal de 1988, da Constituição do Estado de Goiás de 1989, da Lei Orgânica do TCMGO e legislação infra. Observam-se, particularmente, as normas de Direito Financeiro para Elaboração e Controle dos Orçamentos e Balanços da União, dos Estados, dos Municípios e do Distrito Federal, estabelecidas na Lei nº 4.320/1964 e nos normativos decorrentes das competências delegadas ao Conselho Técnico de Economia e Finanças do Ministério da Fazenda, assumidas pela Secretaria do Tesouro Nacional (STN). Também são observadas as normas de finanças públicas voltadas para a responsabilidade na gestão fiscal instituídas na Lei Complementar nº 101/2000. No caso das especificidades atinentes aos serviços de contabilidade, tomam-se, por base, as Resoluções do Conselho Federal de Contabilidade (CFC), que tratam das Normas Brasileiras de Contabilidade Aplicadas ao Setor Público. Ademais, verifica-se o cumprimento dos atos normativos editados pelo TCMGO no exercício da sua competência normativa e regulamentar.

A análise dos instrumentos de planejamento governamental (PPA, LDO e LOA), de competência da SCG, nos termos do inciso I do art. 106 da Resolução Administrativa nº 73/2009 – Regimento Interno, consiste na execução de

procedimentos que visam à verificação: (a) da tempestividade da autuação no TCMGO, (b) da transparência da gestão, (c) da fidedignidade das informações prestadas e (d) da conformidade do conteúdo aprovado pelo Poder Legislativo com as normas legais e regulamentares.

Os principais critérios legais e regulamentares observados na análise dos instrumentos de planejamento governamental (PPA, LDO e LOA) remetem às disposições pertinentes da Constituição Federal de 1988 (CF), Lei nº 4.320/1964 e Lei Complementar nº 101/2000 (LRF). Também são observados os atos normativos editados pela Secretaria do Tesouro Nacional (STN) e pelo TCMGO.

Esta especializada adota, ainda, na análise levada a efeito, os critérios objetivos de relevância e de materialidade comuns nas práticas contábeis adotadas no país, que asseguram um nível suficiente dessas características qualitativas fundamentais da informação contábil-financeira e resguardam o valor preditivo e o valor confirmatório das informações prestadas pelos jurisdicionados, utilizadas pelos diversos usuários na tomada de decisão.

Os pontos de controle, critérios e implicações observados na análise desta prestação de contas de governo foram estabelecidos na Decisão Normativa nº 2/2022.

Foi apresentado, às fls. 353/356, relatório exarado pelo Controle Interno. O documento foi observado na análise da prestação de contas.

Não é objeto de análise o exame de legalidade e de legitimidade dos atos de gestão, os quais são apreciados por este Tribunal em processos específicos.

2 TEMPESTIVIDADE DA PRESTAÇÃO DE CONTAS

A apresentação das Contas de Governo ocorreu em 13/04/2022, estando dentro do prazo estipulado no inciso X do art. 77 da Constituição Estadual e no art. 15 da IN TCMGO nº 8/2015.

3 CARACTERÍSTICAS DO MUNICÍPIO

O município de SANTA TEREZA DE GOIÁS abrange área territorial de 795km², conforme levantamento efetuado em 2019. Conta com uma população, estimada em 2019, de 3.355 habitantes e possui Produto Interno Bruto - PIB per capita, calculado em 2017, no montante de R\$16.856,43.

O Índice de Desenvolvimento Humano Municipal – IDHM, apurado para o município em 2010, é de 0,665. O IDHM é uma medida composta de indicadores de três dimensões do desenvolvimento humano: longevidade, educação e renda. O índice varia de 0 a 1. Quanto mais próximo de 1, maior o desenvolvimento humano. O IDH do Estado de Goiás, computado em 2010, é 0,735. Todos os dados foram extraídos do portal Cidades do IBGE (<https://cidades.ibge.gov.br>).

4 ANÁLISE DA GESTÃO ORÇAMENTÁRIA

4.1 Instrumentos de Planejamento Governamental

A Lei Municipal nº 739/2017, de 15/12/2017 instituiu o Plano Plurianual - PPA para o quadriênio 2018-2021 e foi alterada pela Lei Municipal nº 784/2020, de 21/12/2020 (fls. 173).

A Lei Municipal nº 781/2020, de 15/07/2020 (fls. 174/185) dispõe sobre as diretrizes orçamentárias para o exercício de 2021.

A Lei Municipal nº 785/2020, de 21/12/2020 (fls. 111/120), alterada pela Lei Municipal nº 788/2021, de 14/01/2021 (fls. 121), estima a receita e fixa a despesa do Município para o exercício de 2021 em R\$ 32.484.792,00.

O art. 46 da LDO define critérios e forma de limitação de empenhos, a ser efetivada nas hipóteses previstas no art. 9º e no inciso II do § 1º do art. 31 da LC nº 101/00.

Cabe ressaltar o que dispõe o art. 165, §8º, da Constituição Federal – CF/88, em termos: “a lei orçamentária anual não conterá dispositivo estranho à previsão da receita e à fixação da despesa, não se incluindo na proibição a autorização para abertura de créditos suplementares e contratação de operações de crédito, ainda que por antecipação de receita, nos termos da lei”.

Quadro 1 – Instrumentos de planejamento e orçamento do Município

INSTRUMENTO	LEI		
PPA	739/2017 e 784/2020(alteração)	RECEITA ESTIMADA (LOA)	R\$32.484.792,00
LDO	781/2020		
LOA	785/2020 e 788/2021(alteração)	DESPESA FIXADA (LOA)	R\$32.484.792,00

Fonte: Sistema de Controle de Contas Municipais – SICOM

4.2 Créditos Suplementares

Os créditos suplementares destinam-se ao reforço de dotação orçamentária já existente, utilizados quando os créditos orçamentários são ou se tornam insuficientes (art. 41, I, Lei nº 4.320/64). Sua abertura depende da prévia existência de recursos para a efetivação da despesa, sendo autorizado por lei e aberto por decreto do Poder Executivo (art. 43, Lei nº 4.320/64).

Note-se que a lei orçamentária poderá conter autorização para abertura de créditos suplementares até determinado limite (art. 7º, Lei nº 4.320/64 e art. 165, §8º, CF/88), o montante autorizado na LOA do Município de SANTA TEREZA DE GOIÁS consta na tabela a seguir:

Tabela 1 – Controle de suplementação do Município (valores em R\$1,00).

MÊS	CRÉDITOS ABERTOS (b)	NOVAS AUTORIZAÇÕES (c)	SALDO (d) = a - b + c
Valor autorizado na LOA (a)			4.872.718,80
Janeiro	1.230.308,20	-	3.642.410,60
Fevereiro	103.890,53	-	3.538.520,07
Março	230.427,37	-	3.308.092,70
Abril	733.775,21	3.248.479,20	5.822.796,69
Maiο	250.701,97	-	5.572.094,72
Junho	230.778,26	-	5.341.316,46
Julho	421.475,90	-	4.919.840,56
Agosto	541.086,70	-	4.378.753,86
Setembro	1.084.525,21	25.000,00	3.319.228,65
Outubro	529.778,91	-	2.789.449,74
Novembro	1.218.386,29	-	1.571.063,45
Dezembro	859.731,64	-	711.331,81
Total	7.434.866,19	3.273.479,20	

Fonte: Sistema de Controle de Contas Municipais – SICOM

Foram abertos créditos adicionais suplementares no montante de R\$ 7.434.866,19, portanto, dentro do limite autorizado na Lei Orçamentária Anual - LOA (R\$ 4.872.718,80) e em autorizações posteriores (R\$ 3.273.479,20).

4.3 Execução Orçamentária

4.3.1 Receitas Orçamentárias

No âmbito do Município, a receita orçamentária pode ser entendida como os recursos financeiros arrecadados para fazer frente às suas despesas.

A partir dos dados da prestação de contas de governo verifica-se que a receita arrecadada no exercício em exame atingiu o montante de R\$ 22.375.523,05, equivalendo a 68,89% da receita prevista, ou seja, para cada R\$1,00 de Receita Orçamentária Prevista na LOA foram arrecadados R\$ 0,69.

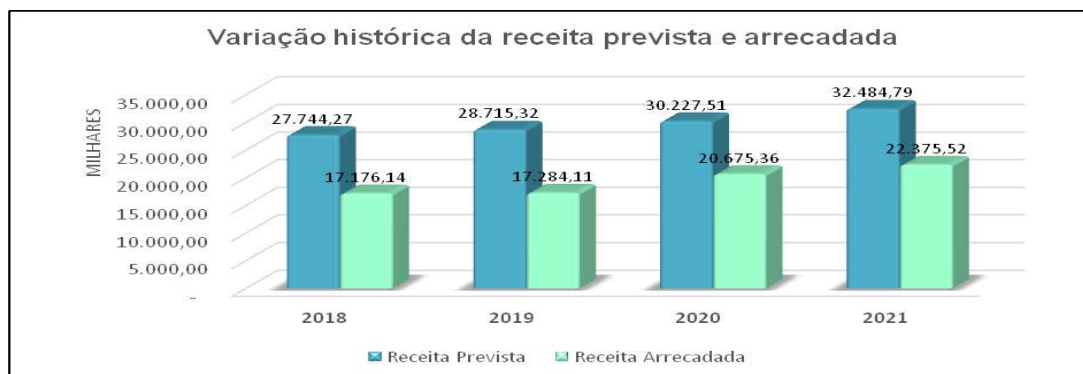
A tabela e o gráfico abaixo demonstram de forma comparativa a receita prevista com a receita arrecadada nos últimos quatro exercícios:

Tabela 2 - Variação histórica da receita prevista e arrecadada (valores em R\$1,00).

Exercício	Receita Prevista	Receita Arrecadada	Diferença
2018	27.744.270,00	17.176.139,54	(10.568.130,46)
2019	28.715.317,87	17.284.114,19	(11.431.203,68)
2020	30.227.506,84	20.675.358,56	(9.552.148,28)
2021	32.484.792,00	22.375.523,05	(10.103.397,15)

Fonte: Sistema de Controle de Contas Municipais – SICOM

Gráfico 1 - Variação histórica da receita prevista e arrecadada (valores em R\$1.000,00).



Os montantes das receitas arrecadadas por categoria e subcategoria econômica são evidenciados no quadro abaixo:

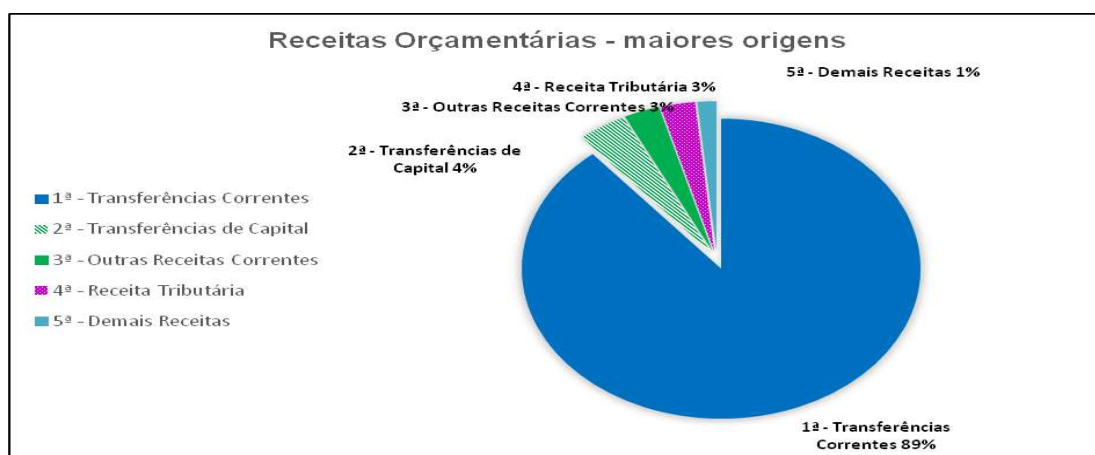
Tabela 3 - Receita por categoria econômica (valores em R\$1,00).

RECEITA CATEGORIA ECONÔMICA	MONTANTE ARRECADADO	Percentual do Total
RECEITA CORRENTE	21.500.527,05	96,09%
Receita Tributária	627.817,44	2,81%
Receita de Contribuições	280.910,68	1,26%
Receita Patrimonial	63.989,30	0,29%
Receita Agropecuária	0,00	0,00%
Receita industrial	0,00	0,00%
Receita de Serviços	0,00	0,00%
Transferências Correntes	19.879.633,90	88,85%
Outras Receitas Correntes	648.175,73	2,90%
RECEITA DE CAPITAL	874.996,00	3,91%
Operação de Crédito	0,00	0,00%
Alienação de Bens	0,00	0,00%
Amortização de Empréstimos	0,00	0,00%
Transferências de Capital	874.996,00	3,91%
Outras Receitas de Capital	0,00	0,00%
RECEITA ARRECADADA (TOTAL)	22.375.523,05	100%

Fonte: Sistema de Controle de Contas Municipais – SICOM

O gráfico abaixo evidencia as 4 maiores origens das Receitas (Correntes ou de Capital) do Município:

Gráfico 2 - Receitas orçamentárias - maiores origens.



4.3.2 Dívida Ativa

Dívida Ativa é o conjunto de créditos tributários e não tributários em favor da Fazenda Pública, não recebidos no prazo para pagamento definido em lei ou em decisão proferida em processo regular, inscrito pelo órgão ou entidade competente, após apuração de certeza e liquidez. É uma fonte potencial de fluxos de caixa e é reconhecida contabilmente no ativo (MCASP).

Os dados referentes aos créditos da dívida ativa são enviados ao TCMGO pelo Chefe de Governo por meio do arquivo DDA – Detalhamento da Dívida Ativa, na forma estabelecida no anexo IV da IN 008/15. O DDA do Município evidencia que houve inscrição de R\$ 108.000,26 e recebimento de R\$ 15.695,79 da Dívida Ativa no exercício.

Note-se que compete à Prefeitura Municipal adotar as providências cabíveis no sentido de inscrever e cobrar, de forma tempestiva, os créditos referentes à Dívida Ativa, evitando-se sua prescrição (perda do direito de ação/cobrança) e, por conseguinte, a diminuição de potenciais recursos financeiros em favor do município.

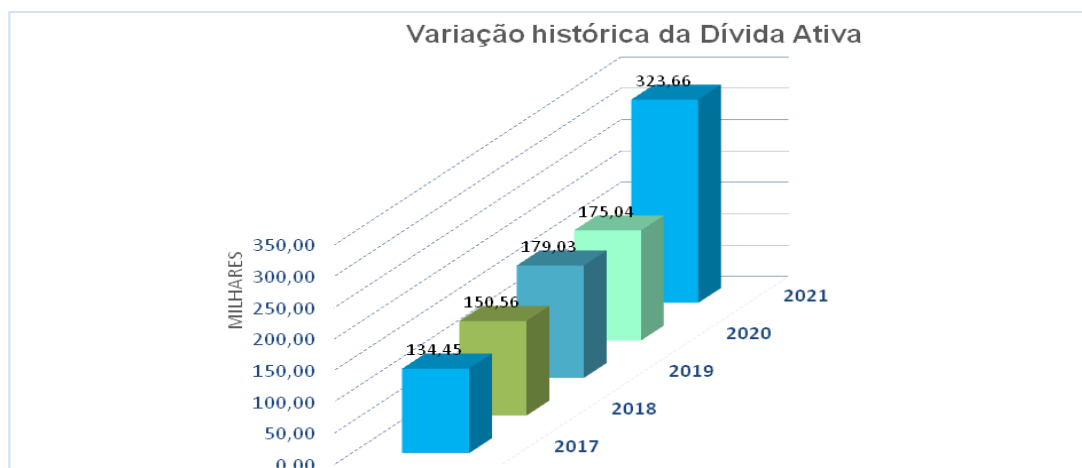
O quadro e o gráfico abaixo demonstram a variação histórica da dívida ativa nos últimos exercícios, tomando por base os saldos extraídos dos Balanços Patrimoniais:

Quadro 2 - Variação histórica da Dívida Ativa (valores em R\$1,00).

2017	2018	2019	2020	2021
134.446,27	150.558,50	179.029,47	175.044,95	323.660,31

Fonte: Sistema de Controle de Contas Municipais – SICOM

Gráfico 3 - Variação histórica da Dívida Ativa (valores em R\$ 1.000,00).



Foi verificada a correspondência entre o saldo da conta Créditos / Dívida Ativa e as informações do Detalhamento da Dívida Ativa e não foi identificada divergência relevante.

4.3.3 Despesas Orçamentárias

A despesa orçamentária é o conjunto de gastos realizados para o funcionamento e manutenção dos serviços públicos prestados à sociedade, que depende de autorização legislativa para ser efetivada.

A partir dos dados da prestação de contas de governo verifica-se que a despesa empenhada no exercício em exame atingiu o montante de R\$ 22.906.161,63, equivalendo a 70,53% da despesa fixada na Lei Orçamentária Anual (R\$ 32.484.792,00), ou seja, para cada R\$1,00 de Despesa Autorizada foram empenhados R\$ 0,71.

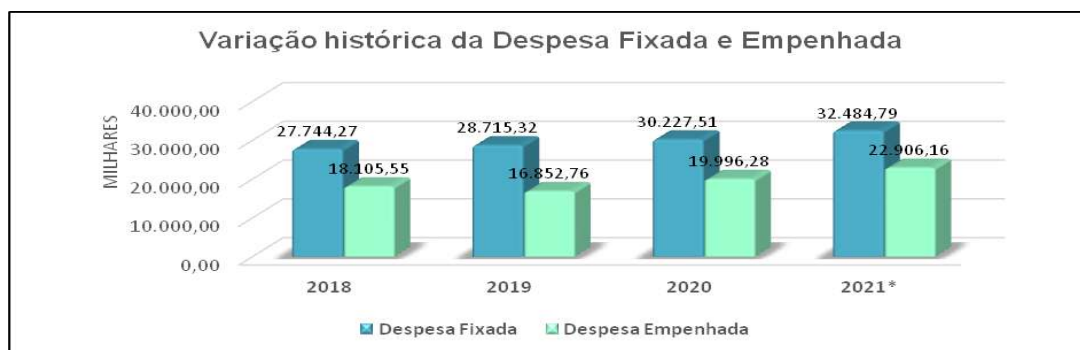
O quadro e o gráfico abaixo demonstram de forma comparativa a despesa fixada com a despesa empenhada nos últimos quatro exercícios:

Tabela 4 - Variação histórica da despesa fixada e empenhada (valores em R\$1,00).

Exercício	Despesa Fixada	Despesa Empenhada	Diferença
2018	27.744.270,00	18.105.549,60	9.638.720,40
2019	28.715.317,87	16.852.758,54	11.862.559,33
2020	30.227.506,84	19.996.279,44	10.231.227,40
2021	32.484.792,00	22.906.161,63	9.572.758,57

Fonte: Sistema de Controle de Contas Municipais – SICOM

Gráfico 4 - Variação histórica da Despesa Fixada e Empenhada (valores em R\$ 1.000,00).



Quanto às despesas por função (liquidadas), a tabela a seguir demonstra, em valores e percentuais, como ocorreu a execução das despesas previamente fixadas no orçamento municipal.

Tabela 5 - Despesas executadas por função (valores em R\$1,00).

DESPESAS POR FUNÇÃO	DESPESA EXECUTADA	PERCENTUAL DE APLICAÇÃO
1-Legislativa	927.394,49	4,131%
2-Judiciária	29.953,17	0,133%
3-Essencial à Justiça	0,00	-
4-Administração	2.598.400,60	11,575%
5-Defesa Nacional	0,00	-
6-Segurança Pública	57.105,24	0,254%
7-Relações Exteriores	0,00	-
8-Assistência Social	962.007,90	4,285%
9-Previdência Social	576.597,75	2,568%
10-Saúde	6.372.010,28	28,384%
11-Trabalho	189.059,98	0,842%
12-Educação	4.552.123,30	20,277%
13-Cultura	271.099,80	1,208%
14-Direitos da Cidadania	173.794,33	0,774%
15-Urbanismo	2.758.888,87	12,289%
16-Habituação	0,00	-
17-Saneamento	59.928,71	0,267%
18-Gestão Ambiental	238.376,37	1,062%
19-Ciência e Tecnologia	0,00	-
20-Agricultura	603.346,27	2,688%
21-Organização Agrária	0,00	-
22-Indústria	28.726,10	0,128%
23-Comércio e Serviços	0,00	-
24-Comunicações	2.181,00	0,010%
25-Energia	0,00	-
26-Transporte	1.598.048,99	7,118%
27-Desporto e Lazer	351.630,38	1,566%
28-Encargos Especiais	98.659,00	0,439%
TOTAL	22.449.332,53	100,00%

Fonte: Sistema de Controle de Contas Municipais – SICOM

5 DEMONSTRAÇÕES CONTÁBEIS

5.1 Balanço Orçamentário

O Balanço Orçamentário, nos termos do art. 102 da Lei Federal nº 4.320/64, demonstrará as receitas e despesas previstas em confronto com as realizadas, considerando-se que o registro contábil da receita e da despesa far-se-á de acordo com as especificações constantes da Lei de Orçamento e dos créditos adicionais (art. 91).

O Balanço Orçamentário – Anexo 12 apresentado para fins de análise é o demonstrado a seguir:

Tabela 6 – Balanço Orçamentário (resumido) - (valores em R\$1,00).

Títulos	Previsão/Autorização	Execução	Diferença
1. Receitas Correntes		21.500.527,05	
2. Receitas de Capital		874.996,00	
3. Total das Receitas (1 + 2)	32.484.792,00	22.375.523,05	(10.109.268,95)
4. Despesas Correntes		21.410.613,63	
5. Despesas de Capital		1.495.548,00	
6. Total das Despesas (4 + 5)	32.484.792,00	22.906.161,63	9.578.630,37
7. Déficit (3 - 6)		(530.638,58)	

Fonte: Sistema de Controle de Contas Municipais – SICOM

A gestão orçamentária evidenciada na demonstração contábil reproduzida acima conduz às seguintes constatações:

A receita orçamentária arrecadada no exercício foi no montante de R\$ 22.375.523,05, sendo R\$ 10.109.268,95 (31,12%) inferior ao previsto.

A despesa orçamentária empenhada no exercício de 2021 foi no montante de R\$ 22.906.161,63, sendo R\$ 9.578.630,37 (29,49%) inferior ao fixado.

O resultado orçamentário do Município no exercício de 2021, representado pela diferença entre as receitas arrecadadas e as despesas empenhadas, desconsiderando o resultado do Regime Próprio de Previdência Social - RPPS, conforme Balanço Orçamentário – Anexo 12, foi deficitário em R\$ 530.638,58.

Note-se que o déficit orçamentário (excluído RPPS) apurado no exercício de 2021, no montante de R\$ 530.638,58, está devidamente amparado pelo superávit financeiro apurado no Balanço Patrimonial do exercício anterior (Ativo Financeiro maior que o Passivo Financeiro), no montante de R\$ 720.008,91.

Tabela 7 – Apuração do resultado orçamentário do exercício (valores em R\$1,00).

	Município (Excluindo RPPS)
1. Receita arrecadada	22.375.523,05
2. Despesa empenhada	22.906.161,63
3. Déficit orçamentário de execução (1 - 2)	(530.638,58)
4. Despesas empenhadas vinculadas a convênios com recursos pendentes	-

de repasse

5. Superávit financeiro apurado no Balanço Patrimonial do exercício anterior (5.1 - 5.2)	720.008,91
5.1. Disponibilidade de caixa	1.640.327,02
5.2. Passivo financeiro	920.318,11

Fonte: Informações extraídas da prestação de contas enviada por meio eletrônico (vide Sistema de Controle de Contas Municipais – SICOM).

A apreciação do resultado orçamentário também pode ser calculado por categoria econômica.

Ao confrontar a Receita Corrente com a Despesa Corrente verifica-se superávit corrente no montante de R\$ 89.913,42, sendo a receita 0,42% maior do que a despesa.

Ao confrontar a Receita de Capital com a Despesa de Capital verifica-se déficit de capital no montante de R\$ 620.552,00, sendo a receita 41,49% menor do que a despesa.

Note-se, nessa análise detalhada, que na ocorrência de superávit corrente e déficit de capital, do ponto de vista econômico, houve capitalização na execução do orçamento, pois se verifica a aplicação de recursos correntes em bens de capital.

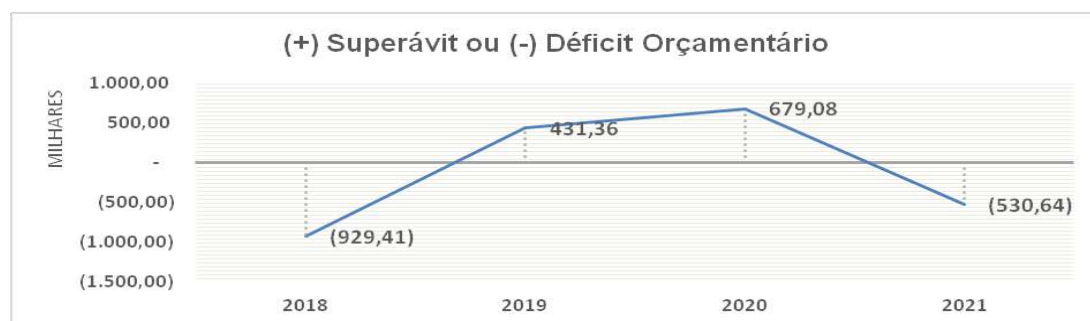
Tabela 8 – Evolução orçamentária (valores em R\$1,00).

Descrição	2018	2019	2020	2021
1. Receita arrecadada	17.176.139,54	17.284.114,19	20.675.358,56	22.375.523,05
2. Despesa empenhada	18.105.549,60	16.852.758,54	19.996.279,44	22.906.161,63
3. Superávit ou (-) Déficit Orçamentário (1-2)	(929.410,06)	431.355,65	679.079,12	(530.638,58)
4. Resultado Orçamentário (1÷2)	0,95	1,03	1,03	0,98

Fonte: Sistema de Controle de Contas Municipais – SICOM

Nota técnica: Os dados apresentados não consideram ajustes decorrentes da utilização do superávit financeiro apurado no Balanço Patrimonial do exercício anterior ou de despesas empenhadas vinculadas a convênios com recursos pendentes de repasse.

Gráfico 5 - Superávit ou Déficit Orçamentário (valores em R\$ 1.000,00).



5.2 Balanço Financeiro

Segundo o art. 103 da Lei Federal nº 4.320/64, o Balanço Financeiro demonstrará a receita e a despesa orçamentárias bem como os recebimentos e os pagamentos de natureza extraorçamentária, conjugados com os saldos em espécie provenientes do exercício anterior, e os que se transferem para o exercício seguinte. Além disso, nesta demonstração contábil os Restos a Pagar do exercício serão computados na receita extraorçamentária para compensar sua inclusão na despesa orçamentária (Parágrafo único do art. 103).

O Balanço Financeiro – Anexo 13 apresentado para fins de análise é o demonstrado a seguir:

Tabela 9 – Balanço Financeiro (valores em R\$1,00).

Receita		Despesa	
Orçamentária	22.375.523,05	Orçamentária	22.906.161,63
Extraorçamentária	10.768.876,23	Extraorçamentária	9.954.934,70
Restos a Pagar	1.219.595,19	Restos a Pagar	475.131,01
Serviços da Dívida a Pagar	-	Serviços da Dívida a Pagar	-
Depósitos	2.701.260,90	Depósitos	2.631.453,55
Débitos de Tesouraria	-	Débitos de Tesouraria	-
Diversos	-	Diversos	-
Realizável	6.848.020,14	Realizável	6.848.350,14
Saldos do Exercício Anterior	1.640.327,02	Saldos para o Exercício Seguinte	1.923.629,97
Total	34.784.726,30	Total	34.784.726,30

Fonte: Sistema de Controle de Contas Municipais – SICOM

O Balanço Financeiro possibilita a apuração do resultado financeiro do exercício. Da análise do Balanço Financeiro apresentado constata-se:

Em 2021, o Município apresentou resultado financeiro positivo de R\$ 283.302,95 (“Saldo para o Exercício Seguinte” menos o “Saldo do Exercício Anterior”).

Ao confrontar a Receita Arrecadada com a Despesa Paga (correspondente à Despesa Empenhada menos os Restos a Pagar inscritos e o Serviço da Dívida a Pagar que passa para o exercício seguinte) constata-se superávit de R\$ 688.956,61, sendo a receita 3,18% maior do que a despesa.

5.3 Demonstração das Variações Patrimoniais

A Demonstração das Variações Patrimoniais (DVP) evidencia as alterações verificadas no patrimônio, resultantes ou independentes da execução orçamentária, e indica o resultado patrimonial do exercício, conforme art. 104 da Lei Federal nº 4.320/64.

A Demonstração das Variações Patrimoniais – Anexo 15 apresentada para fins de análise é reproduzida a seguir:

Tabela 10 – Demonstração das Variações Patrimoniais (resumida) - (valores em R\$1,00).

Variações Ativas		Variações Passivas	
Resultantes da Execução Orçamentária		Resultantes da Execução Orçamentária	
Despesa Orçamentária	22.375.523,05	Despesa Orçamentária	22.906.161,63
Mutações Patrimoniais	549.155,08	Mutações Patrimoniais	15.695,79
Independentes da Exec. Orçamentária	572.588,94	Independentes da Exec. Orçamentária	1.007.801,71
Déficit	432.392,06		
Total	23.929.659,13	Total	23.929.659,13

Fonte: Sistema de Controle de Contas Municipais – SICOM

As variações patrimoniais consistem na alteração de valor de qualquer dos elementos do patrimônio público, causadas por incorporações e desincorporações ou baixas. O Resultado Patrimonial do exercício é apurado pelo confronto entre as Variações Ativas e as Variações Passivas, resultantes da execução orçamentária e independentes da execução orçamentária, e representa um medidor do quanto o serviço público ofertado à população promoveu alterações quantitativas e qualitativas dos elementos patrimoniais.

No caso, verifica-se resultado patrimonial deficitário no montante de R\$ 432.392,06, a traduzir a ocorrência de variações ativas inferiores às variações passivas. Este resultado comporá o saldo da conta Ativo Real Líquido ou Passivo Real a Descoberto.

5.4 Balanço Patrimonial

O Balanço Patrimonial evidencia a situação patrimonial da entidade num dado momento, compreendendo os bens e direitos (ativo circulante e não circulante), as obrigações (passivo circulante e não circulante) e as contas de compensação, em que serão registrados os bens, valores, obrigações e situações que, mediata ou imediatamente, possam afetar o patrimônio da entidade.

Pode-se dizer que o Balanço Patrimonial é estático, pois apresenta a posição patrimonial em determinado momento, funcionando como uma “fotografia” do patrimônio da entidade para aquele momento.

A situação patrimonial informada pelo Município é apresentada a seguir:

Tabela 11 – Balanço Patrimonial referente aos exercícios de 2021 e 2020 (valores em R\$1,00).

	2021	2020	2021	2020
ATIVO			PASSIVO	

Ativo Circulante	7.891.951,62	7.608.318,67	Passivo Circulante	1.649.132,81	920.318,11
Caixa e Equiv. de Caixa	1.923.629,97	1.640.327,02	Restos a Pagar	1.564.313,55	905.306,20
Disponível	1.923.629,97	1.640.327,02	Serv. da Dívida a Pagar	-	-
Demais Créd. e Valores	5.968.321,65	5.967.991,65	Depósitos	84.819,26	15.011,91
Realizável	5.968.321,65	5.967.991,65	Débitos de Tesouraria	-	-
			Diversos	-	-
Ativo Não Circulante	10.762.482,77	9.858.624,90	Passivo Não Circulante	4.859.440,56	3.968.372,38
Realizável a Longo Prazo	323.660,31	175.044,95	Empr. e Financiamentos	4.859.440,56	3.968.372,38
Dívida Ativa	323.660,31	175.044,95	Dívida Fundada Interna	4.859.440,56	3.968.372,38
Valores (Ações)	-	-	Diversos	-	-
Diversos	-	-	Total do Passivo	6.508.573,37	4.888.690,49
Imobilizado	10.438.822,46	9.683.579,95			
Bens Móveis	5.989.702,55	5.593.889,49	Patrimônio Líquido	12.145.861,02	12.578.253,08
Bens Imóveis	4.449.064,02	4.089.634,57	Resultados Acumulados	12.145.861,02	12.578.253,08
Bens Nat. Industrial	55,89	55,89	Superávit/Déficit Acum.	12.145.861,02	12.578.253,08
TOTAL	18.654.434,39	17.466.943,57	TOTAL	18.654.434,39	17.466.943,57

Fonte: Sistema de Controle de Contas Municipais – SICOM

Não foram identificadas divergências relevantes entre os saldos patrimoniais do início do exercício em análise e os saldos finais do exercício anterior.

Foi verificada a correspondência entre os dados das prestações de contas de governo e de gestão, especialmente, quanto ao saldo das contas disponível e restos a pagar, não sendo identificadas divergências relevantes.

5.4.1 Inventário Anual dos Bens Patrimoniais

O Controle Patrimonial dos bens da Administração Pública municipal é uma forma de controle interno que permite monitorar e gerar informações sobre o patrimônio municipal: sua localização, características, durabilidade, estado de conservação, movimentação e seu atual detentor. A gestão responsável do patrimônio público relaciona-se com a boa Governança Pública e possibilita que a Administração empregue apropriadamente seu patrimônio para atingir suas finalidades, além de assegurar a adequada prestação de contas.

O inventário dos bens patrimoniais é, portanto, a principal forma de se conhecer a realidade patrimonial do município. Nesse sentido, a Resolução

Normativa nº 4/2001 do TCMGO, vigente em 2021, em seu artigo 16, determina que a Administração Municipal deve realizar, periodicamente, o inventário físico dos bens patrimoniais, em período não superior a um ano. Deste modo, é necessária a elaboração do inventário anual dos bens patrimoniais, objetivando atualizar os registros e controles administrativos e contábeis, confirmar a responsabilidade dos agentes responsáveis pela guarda desses bens e ainda instruir as prestações de contas anuais.

A Instrução Normativa nº 8/2015 do TCMGO, por sua vez, exige, em seu inciso XIV do art. 15-B, que seja apresentado, no âmbito da prestação de contas de governo, o relatório conclusivo da comissão especial designada para realizar o inventário anual dos bens patrimoniais. Este relatório deve apontar: 1) as imobilizações, as incorporações, as baixas e as alienações do exercício; 2) o estado de conservação dos bens inventariados; 3) os bens relacionados no inventário anterior e não localizados pela comissão; 4) os bens que se encontram sem o número de patrimônio ou sem o devido registro patrimonial; 5) as informações analíticas de bens levantados por detentor de carga patrimonial (Unidade Administrativa/Servidor) e 6) o resumo do fechamento contábil dos valores.

Assim, a elaboração diligente tanto do inventário anual dos bens patrimoniais, quanto do relatório conclusivo da comissão especial designada para realizá-lo indica competência, preocupação e zelo por parte do gestor público, na medida em que esses instrumentos contribuem sobremaneira para a uma boa gestão patrimonial municipal e uma satisfatória prestação de contas anual.

O Município de SANTA TEREZA DE GOIÁS apresentou o relatório conclusivo da comissão especial designada para realizar o inventário anual dos bens patrimoniais (fls. 297/352) evidenciando as informações requeridas pelo inciso XIV do art. 15-B da IN TCMGO nº 8/2015.

5.4.2 Análise por indicadores

Consiste em avaliar a situação econômico-financeira e a estrutura de capital, comparando elementos do Ativo e Passivo de forma a obter indicadores, dentre os quais se destacam os de liquidez e endividamento, analisados a seguir.

Para efeito de apuração dos indicadores, são excluídos os valores vinculados ao RPPS, em atenção ao art. 8º, parágrafo único, da Lei Complementar nº 101/2000 (LRF), que determina que os recursos legalmente vinculados à finalidade específica serão utilizados exclusivamente para atender ao objeto de sua vinculação.

5.4.2.1 Indicador de Liquidez Imediata (ILI)

O indicador de Liquidez Imediata demonstra a capacidade financeira do ente em pagar suas obrigações financeiras de curto prazo, utilizando recursos financeiros disponíveis. O ideal é que o índice seja igual ou maior que 1, pois neste caso a ente teria recursos financeiros suficientes para cobertura das obrigações financeiras.

$$ILI = \frac{\text{Disponibilidades} - \text{Disponibilidades RPPS}}{\text{Passivo Circulante} - \text{Passivo Circulante RPPS}} = \frac{1.923.629,97 - 0,00}{1.649.132,81 - 0,00} = 1,17$$

A tabela seguinte evidencia o Indicador de Liquidez Imediata do exercício, juntamente com os parâmetros que o compõem, comparando-os com os do exercício anterior.

Tabela 12 – Indicador de Liquidez Imediata referente aos exercícios de 2021 e 2020 (valores em R\$1,00).

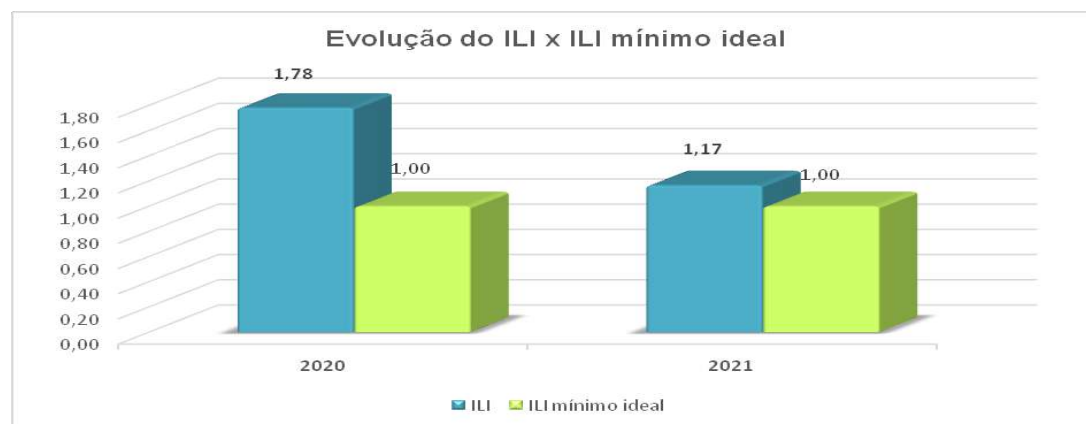
Exercício	2021	2020
Disponibilidades	1.923.629,97	1.640.327,02
Disponibilidades RPPS	0,00	0,00
Passivo Circulante	1.649.132,81	920.318,11
Passivo Circulante RPPS	0,00	0,00
ILI	1,17	1,78

Fonte: Sistema de Controle de Contas Municipais – SICOM

O ILI apurado no encerramento do exercício foi de 1,17, ou seja, as disponibilidades (R\$ 1.923.629,97) superam o Passivo Circulante (R\$ 1.649.132,81) em R\$ 274.497,16.

O gráfico a seguir apresenta a evolução do ILI nos dois últimos exercícios comparados com o ILI mínimo ideal no respectivo período.

Gráfico 6 - Evolução do ILI x ILI mínimo ideal.



5.4.2.2 Indicador de Liquidez Corrente (ILC)

O Indicador de Liquidez Corrente (ILC) mostra quanto do Ativo Circulante está comprometido com as dívidas de curto prazo (obrigações exigíveis nos 12 meses subsequentes). Nesse sentido, de uma forma geral, quanto maior for o índice de liquidez corrente, melhor é a situação da entidade. O ideal é que o índice seja maior que 1, pois neste caso a entidade teria recursos de curto prazo suficientes para liquidar suas dívidas de curto prazo.

$$\text{ILC} = \frac{\text{Ativo Circulante} - \text{Disponibilidades RPPS}}{\text{Passivo Circulante} - \text{Passivo Circulante RPPS}} = \frac{7.891.951,62 - 0,00}{1.649.132,81 - 0,00} = 4,79$$

A tabela seguinte evidencia o Indicador de Liquidez Corrente do exercício, juntamente com os parâmetros que o compõem, comparando-os com os do exercício anterior.

Tabela 13 – Indicador de Liquidez Corrente referente aos exercícios de 2021 e 2020 (valores em R\$1,00).

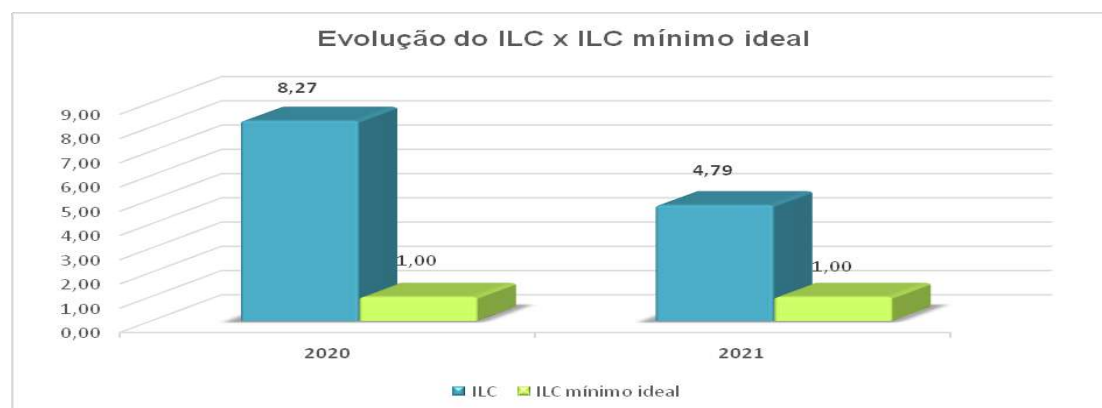
Exercício	2021	2020
Ativo Circulante	7.891.951,62	7.608.318,67
Disponibilidades RPPS	0,00	0,00
Passivo Circulante	1.649.132,81	920.318,11
Passivo Circulante RPPS	0,00	0,00
ILC	4,79	8,27

Fonte: Sistema de Controle de Contas Municipais – SICOM

O ILC apurado no encerramento do exercício foi de 4,79, ou seja, o Município possui liquidez em curto prazo no montante de R\$ 7.891.951,62, que é suficiente para pagar suas dívidas registradas no passivo circulante (R\$ 1.649.132,81).

O gráfico a seguir apresenta a evolução do ILC nos dois últimos exercícios comparados com o ILC mínimo ideal no respectivo período.

Gráfico 7 - Evolução do ILC x ILC mínimo ideal.



5.4.2.3 Indicador de Liquidez Geral (ILG)

O Indicador de Liquidez Geral (ILG) retrata a saúde financeira da entidade no longo prazo, pois indica a capacidade da entidade pagar suas dívidas de curto e longo prazo (Passivo Circulante e Passivo não Circulante) com os recursos de curto e longo prazo (Ativo Circulante e Ativo Realizável a Longo Prazo).

$$\text{ILG} = \frac{\text{Ativo Circulante} + \text{Ativo Realizável a Longo Prazo} - \text{Disponibilidades RPPS}}{\text{Passivo Circulante} + \text{Passivo Não Circulante} - \text{Passivo RPPS}} = \frac{8.215.611,93}{6.508.573,37} = 1,26$$

A tabela seguinte evidencia o Indicador de Liquidez Geral do exercício, juntamente com os parâmetros que o compõem, comparando-os com os do exercício anterior.

Tabela 14 – Indicador de Liquidez Geral referente aos exercícios de 2021 e 2020 (valores em R\$1,00).

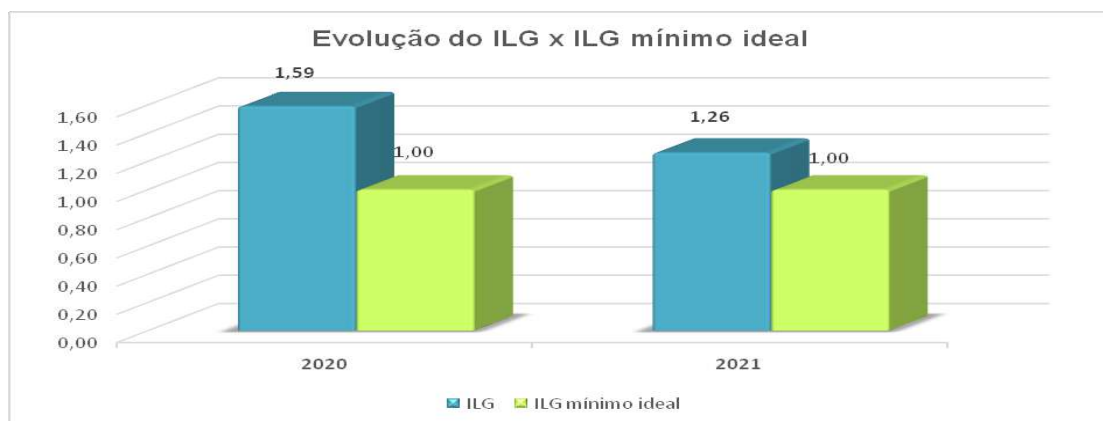
	2021	2020
Ativo Circulante	7.891.951,62	7.608.318,67
Disponibilidades RPPS	0,00	0,00
Ativo Realizável a Longo Prazo	323.660,31	175.044,95
Passivo Circulante	1.649.132,81	920.318,11
Passivo Circulante RPPS	0,00	0,00
Passivo Não Circulante	4.859.440,56	3.968.372,38
ILG	1,26	1,59

Fonte: Sistema de Controle de Contas Municipais – SICOM

O ILG apurado no encerramento do exercício foi de 1,26, ou seja, o Município possui liquidez em longo prazo em montante (R\$ 8.215.611,93) suficiente para pagar suas dívidas totais (R\$ 6.508.573,37).

O gráfico a seguir apresenta a evolução do ILG nos dois últimos exercícios comparados com o ILG mínimo ideal no respectivo período.

Gráfico 8 - Evolução do ILG x ILG mínimo ideal.



5.4.2.4 Indicador de Composição do Endividamento (ICE)

O Indicador de Composição do Endividamento (ICE) mostra como é composta a dívida da entidade. Representa a parcela de curto prazo sobre a composição do endividamento total. Em princípio, quanto maior for a dívida de curto prazo, maior terá de ser o esforço para gerar recursos para pagar essas dívidas.

$$\text{ICE} = \frac{\text{Passivo Circulante} - \text{Passivo Circulante RPPS}}{\text{Passivo Circulante} + \text{Passivo Não Circulante} - \text{Passivo RPPS}} = \frac{1.649.132,81}{6.508.573,37} = 0,2534$$

A tabela seguinte evidencia o Indicador de Composição do Endividamento do exercício, juntamente com os parâmetros que o compõem, comparando-os com os do exercício anterior.

Tabela 15 – Indicador de Composição do Endividamento referente aos exercícios de 2021 e 2020 (valores em R\$1,00).

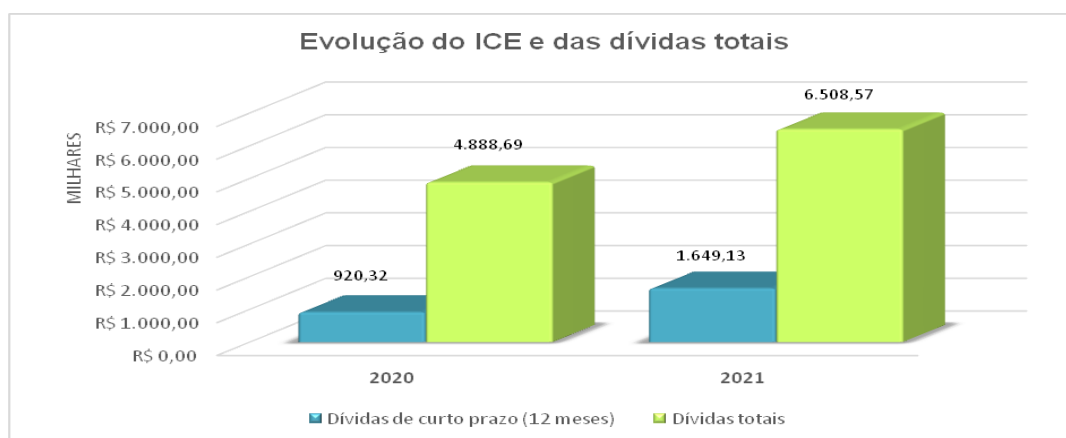
	2021	2020
Passivo Circulante	1.649.132,81	920.318,11
Passivo Circulante RPPS	0,00	0,00
Passivo Não Circulante	4.859.440,56	3.968.372,38
Passivo Não Circulante RPPS	0,00	0,00
ICE	0,2534	0,1883

Fonte: Sistema de Controle de Contas Municipais – SICOM

O ICE apurado no encerramento do exercício foi de 0,2534, o que quer dizer que 25,34% das dívidas são exigíveis a curto prazo, isto é, nos 12 (doze) meses subsequentes.

O gráfico a seguir apresenta a evolução das dívidas de curto prazo e total, nos dois últimos exercícios. Ressalte-se que o montante de R\$ 920.318,11, referente à dívida de curto prazo do Município, no exercício de 2020, representa 18,83% do total da dívida daquele exercício e que o montante de R\$ 1.649.132,81, referente à dívida de curto prazo do Município, no exercício de 2021, representa 25,34% do total da dívida deste exercício.

Gráfico 9 - Evolução do ICE e das dívidas totais (valores em R\$ 1.000,00).



6 LIMITES CONSTITUCIONAIS E LEGAIS

6.1 Aplicação no Ensino

A educação é imprescindível para a formação do indivíduo como cidadão e, por conseguinte, a adequada manutenção do ensino repercute positivamente no desenvolvimento do município. A Constituição Federal de 1988 assinala que a educação é direito fundamental e social, o primeiro dos direitos elencados em seu artigo 6º, prevendo, ainda, em seu artigo 212, que os municípios deverão aplicar no mínimo 25% (vinte e cinco por cento) do total da receita de Impostos e Transferências na manutenção e desenvolvimento do ensino.

A aplicação de recursos na manutenção e desenvolvimento do ensino foi no montante de R\$4.631.643,52, correspondendo a 26,15% dos Impostos e Transferências ajustados, cujo valor é de R\$ 17.708.604,66, atendendo ao limite mínimo de aplicação de 25%, conforme determina o art. 212 da Constituição Federal de 1988 (CF88).

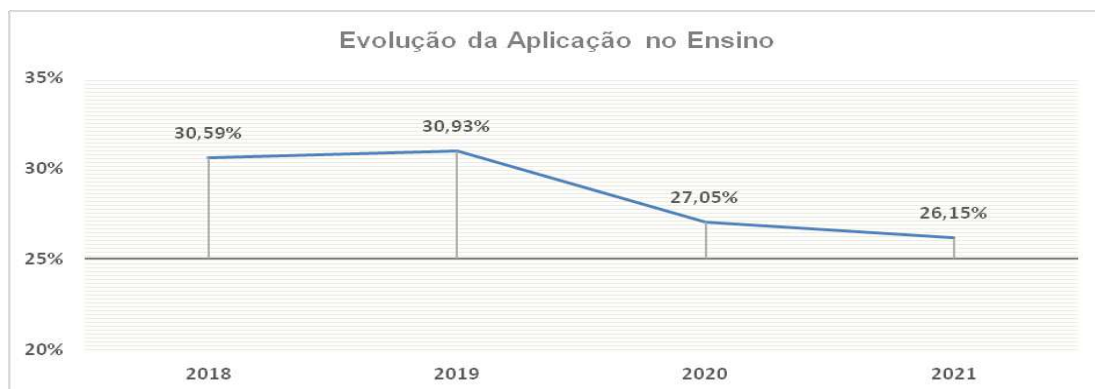
Tabela 16 – Aplicação no Ensino (valores em R\$1,00).

Descrição	Valor	Percentual (%)
1. Receitas Resultante de Impostos	17.708.604,66	
2. Despesas com Manutenção e Desenvolvimento do Ensino - MDE	4.631.643,52	26,15%
3. Mínimo a ser Aplicado (1 x 25%)	4.427.151,17	
4. Aplicação Acima do Limite (2-3)	204.492,36	1,15%

Fonte: Relatório de Gastos com Educação – SICOM

O gráfico seguinte apresenta a evolução histórica e comparativa da aplicação de recursos na manutenção e desenvolvimento do ensino nos últimos quatro exercícios:

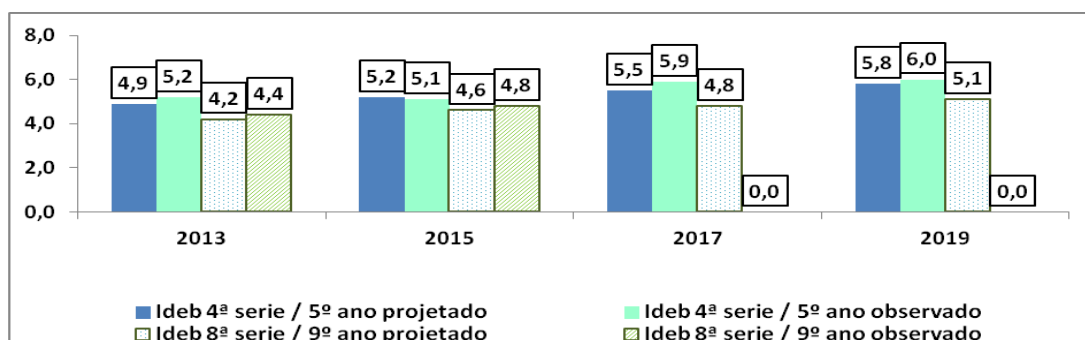
Gráfico 10 - Evolução da aplicação no Ensino.



O Índice de Desenvolvimento da Educação Básica (Ideb) é importante condutor de política pública em prol da qualidade da educação. É a ferramenta para acompanhamento das metas de qualidade para a educação básica, que tem estabelecido, como meta para 2022, alcançar média 6 – valor que corresponde a um sistema educacional de qualidade comparável ao dos países desenvolvidos (detalhes sobre a metodologia e resumo técnico disponíveis em <http://ideb.inep.gov.br/>).

O gráfico a seguir apresenta o Ideb do Município de SANTA TEREZA DE GOIÁS nos quatro últimos períodos de medição (extraído do sítio eletrônico: <http://ideb.inep.gov.br/>), comparando o projetado com o observado (apurado):

Gráfico 11 - Evolução do Índice de Desenvolvimento da Educação Básica (Ideb).



6.1.1 Aplicação do Fundeb

O Fundo de Desenvolvimento da Educação Básica e de Valorização dos Profissionais da Educação (Fundeb) é um fundo especial, de natureza contábil,

formado por recursos provenientes de impostos e transferências vinculados à educação por força do disposto no art. 212 da Constituição Federal, destinados à manutenção e desenvolvimento da educação básica.

Conforme o inciso XI do art. 212-A da Constituição Federal e o art. 26 da Lei nº 14.113/2020, deve ser destinado no mínimo 70% (setenta por cento), dos recursos anuais totais do Fundeb, à remuneração dos profissionais do magistério da educação básica em efetivo exercício na rede pública.

A apuração das despesas com profissionais do magistério em efetivo exercício pode ser demonstrada da seguinte forma:

Tabela 17 – Despesas do Município com FUNDEB (valores em R\$1,00).

DESPESAS COM FUNDEB	VALOR
Recursos oriundos do Fundeb	2.521.700,12
Despesa Líquida com Profissionais do Magistério aplicadas com Recursos do Fundeb	1.967.066,95
Despesa Total com Profissionais do Magistério aplicadas com Recursos do Fundeb	1.967.066,95
(-) Deduções para fins de Limite do Fundeb	0,00
70% dos Recursos Oriundos do Fundeb (aplicação mínima)	1.513.020,07
Percentual Efetivamente Aplicado	78,01%
Valor Acima do Limite	454.046,88

Fonte: Sistema de Controle de Contas Municipais – SICOM

A destinação de recursos à remuneração dos profissionais do magistério da educação básica em efetivo exercício na rede pública foi de R\$ 1.967.066,95, o que corresponde a 78,01% dos recursos provenientes do Fundeb, atendendo a exigência estabelecida no inciso XI do art. 212-A da Constituição Federal e no art. 26 da Lei nº 14.113/2020.

6.2 Aplicação na Saúde

Em seu art. 196, a Carta Magna declara que a saúde é um direito de todos e dever do Estado. Informa, no mesmo artigo, que este direito deve ser garantido mediante políticas sociais e econômicas que visem reduzir o risco de doença e oferecer acesso universal e igualitário às ações e serviços que promovam, protejam e recuperem a saúde. Como forma de viabilizar tal objetivo, determina, em seu art. 198, que o Município deverá aplicar, anualmente, um montante mínimo de recursos em ações e serviços públicos de saúde. Estabeleceu-se que a soma aplicada não deve ser inferior a 15% da arrecadação dos impostos a que se refere o art. 156 e dos recursos de que tratam o art. 158 e a alínea “b” do inciso I do caput e o § 3º do art. 159 da CF/88 conforme definido na Lei Complementar nº 141/2012.

A aplicação em ações e serviços públicos de saúde foi no montante de R\$3.217.748,82, correspondendo a 19,01% da arrecadação dos impostos a que

se refere o art. 156 e dos recursos de que tratam o art. 158 e a alínea “b” do inciso I do caput e o § 3º do art. 159, todos da Constituição Federal, no valor de R\$ 16.923.796,56, atendendo ao limite mínimo de aplicação de 15%, conforme determina o art. 7º da Lei Complementar nº 141/2012.

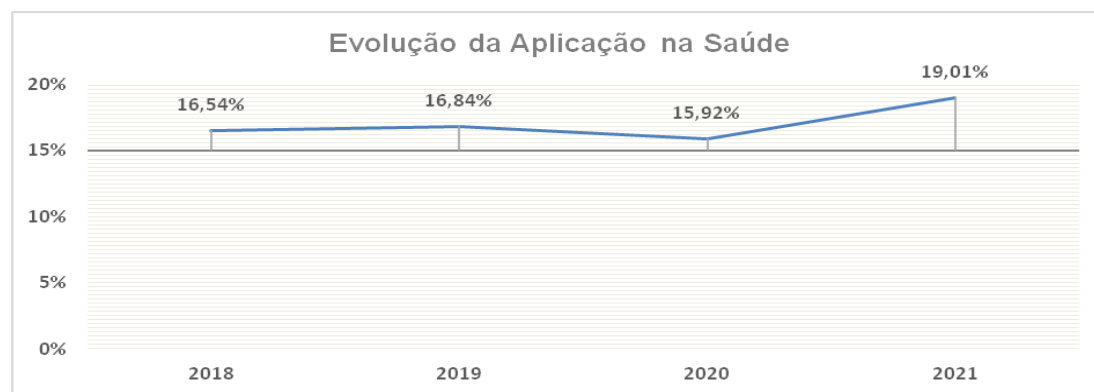
Tabela 18 – Aplicação na Saúde (valores em R\$1,00).

Descrição	Valor	Percentual (%)
1. Receitas	16.923.796,56	
2. Despesas com saúde consideradas para efeito de cálculo	3.217.748,82	19,01%
Despesas totais com saúde	4.815.307,55	
(-) Despesas não computadas	1.597.558,73	
3. Mínimo a ser aplicado (1 x 15%)	2.538.569,48	15,00%
4. Aplicação acima do limite (2-3)	679.179,34	4,01%

Fonte: Relatório de Gastos com Saúde – SICOM

O gráfico seguinte apresenta a evolução histórica e comparativa da aplicação em ações e serviços públicos de saúde:

Gráfico 12 - Evolução histórica da aplicação em ações e serviços públicos de saúde.



6.3 Despesa com Pessoal

A Constituição Federal, em seu art. 169, estipula que a despesa com pessoal ativo e inativo da União, dos Estados, do Distrito Federal e dos Municípios não poderá exceder os limites estabelecidos em lei complementar. A Lei Complementar nº 101/00 (Lei de Responsabilidade Fiscal - LRF), que disciplina tais limites, fixa que a despesa total com pessoal do Município não poderá exceder 60% da Receita Corrente Líquida (RCL), em cada período de apuração. A LRF estabelece ainda que, além de respeitar o limite global de 60% da RCL para o Município, o Poder Executivo e o Poder Legislativo não poderão exceder 54% e 6% da RCL, respectivamente.

Os gastos com pessoal do Poder Executivo (R\$8.970.835,66) atingiram 41,72% da Receita Corrente Líquida – RCL, assegurando o cumprimento do limite máximo de 54% estabelecido no art. 20, III, “b”, da LC nº 101/00 – LRF.

Os gastos com pessoal do Poder Legislativo (R\$820.276,02) atingiram 3,82% da Receita Corrente Líquida – RCL, assegurando o cumprimento do limite máximo de 6% estabelecido no art. 20, III, “a”, da LC nº 101/00 – LRF.

Os gastos com pessoal do Município (R\$9.791.111,68) atingiram 45,54% da Receita Corrente Líquida – RCL, assegurando o cumprimento do limite máximo de 60% estabelecido no art. 19, III, da LC nº 101/00 – LRF.

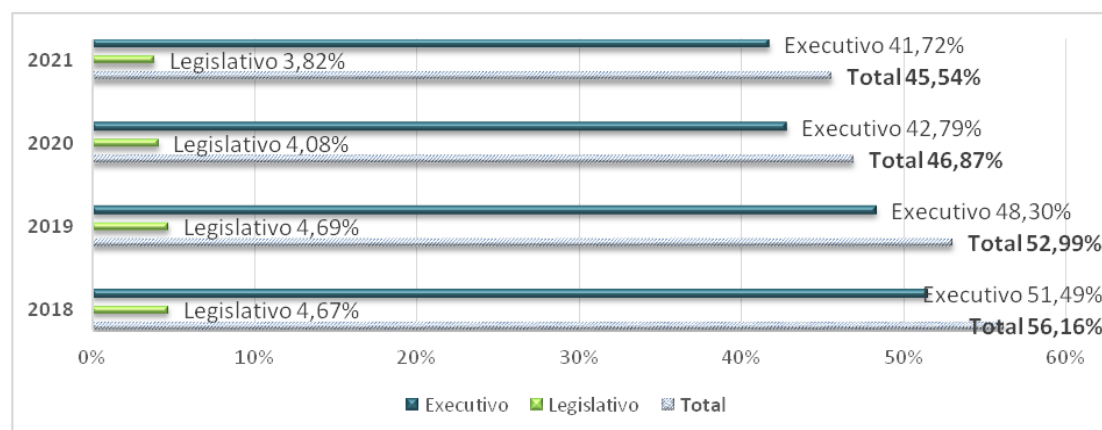
Tabela 19 – Despesa com Pessoal (valores em R\$1,00).

Poder	Valor	Percentual (%)
1. Receita Corrente Líquida - RCL	21.500.527,05	
2. Executivo	8.970.835,66	41,72%
3. Executivo - máximo de 54% da RCL	11.610.284,61	54,00%
4. Executivo abaixo do limite máximo (3-2)	2.639.448,95	12,28%
5. Legislativo	820.276,02	3,82%
6. Legislativo - máximo de 6% da RCL	1.290.031,62	6,00%
7. Legislativo abaixo do limite máximo (6-5)	469.755,60	2,18%
8. Total do município	9.791.111,68	45,54%
9. Total do município - máximo de 60% da RCL	12.900.316,23	60,00%
10. Total do município abaixo do limite máximo (9-8)	3.109.204,55	14,46%

Fonte: Relatório de Despesas com Pessoal – SICOM

O gráfico a seguir apresenta a evolução histórica da despesa com pessoal:

Gráfico 13 - Evolução histórica da despesa com pessoal.



6.4 Operações de Crédito e Despesas de Capital

Não foram contratadas operações de crédito, portanto, não se aplica o disposto no art. 167, III, da CF/88, que veda a realização de operações de crédito que excedam o montante das despesas de capital (R\$1.495.548,00), ressalvadas as autorizadas mediante créditos suplementares ou especiais com finalidade precisa, aprovados pelo Poder Legislativo por maioria absoluta.

6.5 Limite da Dívida Consolidada Líquida

A Constituição Federal, em seu art. 52, VI, delega ao Senado Federal fixar, por proposta do Presidente da República, limites globais para o montante da dívida consolidada da União, dos Estados, do Distrito Federal e dos Municípios. Para os Municípios o limite foi fixado em 1,2 vez o valor da Receita Corrente Líquida (RCL), pela Resolução nº 40/2001 do Senado Federal.

A Dívida Consolidada Líquida do Município é de R\$ 3.698.692,68, portanto, abaixo do limite de 1,2 vez a RCL (R\$ 25.800.632,46) previsto no art. 3º, II da Resolução do Senado Federal nº 40/2001.

Tabela 20 – Limite da Dívida Consolidada Líquida (valores em R\$1,00).

1. Dívida Consolidada (2+3+4-5)	4.859.440,56
2. Obrigações evidenciadas no Anexo 16	4.859.440,56
3. Precatórios Posteriores a 05/05/2000 (Inclusive) – Vencidos e não Pagos	-
4. Obrigações ajustadas de acordo com a documentação de suporte	-
5. (-) Provisões Matemáticas Previdenciárias	-
6. Deduções (7-8-9)	1.160.747,88
7. Disponibilidade de Caixa	1.923.629,97
8. (-) Disponibilidade de Caixa do RPPS	-
9. (-) Restos a Pagar Processados – saldo em 31/12	762.882,09
10. Dívida Consolidada Líquida – DCL (1-6)	3.698.692,68
11. Receita Corrente Líquida – RCL	21.500.527,05
12. % da DCL sobre a RCL (10÷11)	0,17
13. Valor limite da DCL (1, 2 vezes a RCL)	25.800.632,46

Fonte: Sistema de Controle de Contas Municipais – SICOM.

Metodologia utilizada: Demonstrativo da Dívida Consolidada Líquida, conforme Manual de Demonstrativos Fiscais, STN.

6.6 Disponibilidade de Caixa e inscrição em Restos a Pagar

A disponibilidade de caixa bruta é composta, basicamente, por ativos de alta liquidez como Caixa, Bancos, Aplicações Financeiras e Outras Disponibilidades Financeiras e deve constar de registro próprio, de modo que os recursos vinculados a órgão, fundo ou despesa obrigatória fiquem identificados e

escriturados de forma individualizada (Manual de Demonstrativos Fiscais – MDF/STN).

Restos a Pagar são compromissos financeiros exigíveis que podem ser caracterizados como as despesas empenhadas, mas não pagas até o dia 31 de dezembro de cada exercício financeiro. Dividem-se em Processados – aqueles referentes a empenhos liquidados e, portanto, prontos para o pagamento, ou seja, cujo direito do credor já foi verificado e Não Processados – aqueles cujos empenhos de contrato e convênios se encontram em plena execução ou que ainda não tiveram sua execução iniciada, não existindo o direito líquido e certo do credor (Manual de Demonstrativos Fiscais – MDF/STN).

O Município apresenta disponibilidade de caixa líquida (R\$ 731.326,26) após a inscrição de restos a pagar processados (R\$ 762.766,09), de acordo com o estabelecido nos arts. 1º e 42 da LC nº 101/2000 (LRF).

Além disso, o Município apresenta disponibilidade de caixa líquida (R\$ 274.497,16) após inscritos os restos a pagar não processados/não liquidados no exercício (R\$ 456.829,10), de acordo com o disposto no art. 1º da LC nº 101/2000 (LRF).

Tabela 21 – Demonstrativo da Disponibilidade de Caixa e dos Restos a Pagar (MDF/STN) - (valores em R\$1,00).

Descrição	Município (excluindo RPPS)
1. Disponibilidade de Caixa Bruta	1.923.629,97
1.1. Disponibilidade de Caixa	1.923.629,97
1.2. Aplicações Financeiras registradas no Ativo Realizável	-
2. Restos a Pagar Liquidados de Exercícios Anteriores	116,00
3. Restos a Pagar Liquidados do Exercício	762.766,09
4. Restos a Pagar Não Liquidados de Exercícios Anteriores	344.602,36
5. Demais Obrigações Financeiras	84.819,26
6. Disponibilidade de Caixa Líquida (Antes da Inscrição em Restos a Pagar Não Liquidados)	731.326,26
7. Restos a Pagar Não Liquidados do Exercício	456.829,10
8. Disponibilidade de Caixa Líquida (Após a Inscrição em Restos a Pagar Não Liquidados)	274.497,16

Fonte: Informações extraídas da prestação de contas enviada por meio eletrônico (vide Sistema de Controle de Contas Municipais – SICOM).

7 TRANSPARÊNCIA

A Constituição Federal de 1988 garante ao cidadão o direito de receber dos órgãos públicos informações de interesse particular ou coletivo, ressalvadas aquelas cujo sigilo seja imprescindível à segurança da sociedade e do Estado (art. 5º, CF/88).

O dever de publicidade e transparência exige que as informações estejam à disposição do cidadão de forma rápida e simples. Em virtude da normatização apresentada na Lei Complementar nº 101/2000 (LRF), na Lei Complementar nº 131/2009, no Decreto Federal nº 7.185/2010 e na Lei nº 12.527/2011 (LAI), foram definidos prazos e formas de disponibilização dessas informações.

A LRF preconiza, em seu art. 48, que são instrumentos de transparência da gestão fiscal: os planos, orçamentos e leis de diretrizes orçamentárias; as prestações de contas e o respectivo parecer prévio; o Relatório Resumido da Execução Orçamentária e o Relatório de Gestão Fiscal, sobre os quais a transparência foi verificada por meio de consulta ao sítio eletrônico (internet) oficial do Município e as constatações são apresentadas a seguir:

7.1 Instrumentos de Planejamento Governamental

Conforme análise desta especializada, a Lei do Plano Plurianual, a Lei de Diretrizes Orçamentárias e a Lei Orçamentária Anual foram devidamente publicadas, isto é, tanto os textos das leis quanto os anexos. Também foram devidamente publicadas a Lei de Alteração do PPA e seus anexos.

7.2 Prestação de Contas

A prestação de contas foi publicada, conforme consulta realizada ao site oficial do Município em 16/05/2022.

7.3 Relatório Resumido da Execução Orçamentária (RREO) e Relatório de Gestão Fiscal (RGF)

Conforme extraído dos respectivos processos de análise, quanto à atuação neste Tribunal e publicação do Relatório Resumido da Execução Orçamentária – RREO e do Relatório de Gestão Fiscal – RGF, tem-se o disposto nos quadros a seguir:

Quadro 5 - Relatório Resumido da Execução Orçamentária – RREO.

Bimestre	Atuação no TCM-GO	Publicação (art. 52 da LRF)
1º	Fora do prazo	Dentro do prazo
2º	Dentro do prazo	Dentro do prazo
3º	Dentro do prazo	Dentro do prazo
4º	Fora do prazo	Dentro do prazo
5º	Dentro do prazo	Dentro do prazo
6º	Dentro do prazo	Dentro do prazo

Quadro 6 - Relatório de Gestão Fiscal - RGF

Quadrimestre	Autuação no TCM-GO	Publicação (art. 55, § 2º da LRF)
1º	Dentro do prazo	Dentro do prazo
2º	Fora do prazo	Dentro do prazo
3º	Dentro do prazo	Dentro do prazo

7.4 Verificação do cumprimento das Leis de Transparência

O Tribunal de Contas dos Municípios do Estado de Goiás – TCMGO manifestou, por meio do Acórdão nº 2199/2022, acerca da verificação pela Secretaria de Licitações e Contratos – SLC, na forma do mandamento disposto do 19 da RA nº 104/2017 e do art. 5º da IN nº 5/2012, do cumprimento pelos Municípios Goianos das determinações constantes da Lei Complementar nº 101, de 4 de maio de 2000, Lei de Responsabilidade Fiscal (LRF), especialmente quanto à transparência da gestão fiscal (alterações introduzidas pela Lei Complementar nº 131, de 27 de maio de 2009, Lei da Transparência, e pela Lei Complementar nº 156, de 28 de dezembro de 2016), da Lei Federal nº 12.527, de 18 de novembro de 2011, Lei de Acesso à Informação (LAI), Lei Federal nº 13.460, de 26 de junho de 2017, Lei de participação, proteção e defesa dos direitos do usuário dos serviços públicos da administração pública, Resolução ATRICON nº 9/2018 e Resolução Administrativa TCMGO nº 37/2019.

A verificação do cumprimento das leis de transparência está fundamentada na Resolução ATRICON nº 9/2018 e é conduzida com base na matriz de fiscalização da transparência constante de seu Apêndice II, que define critérios que permitem calcular o índice de transparência do sítio oficial e/ou do portal de transparência analisado.

Os critérios verificados foram hierarquizados pela SLC, lhes sendo atribuídos pesos e também classificados de acordo com o nível de exigência em "essenciais", "obrigatórios" e "recomendados". Foram considerados "essenciais" os critérios de observância compulsória, cujo descumprimento pode ocasionar o bloqueio das transferências voluntárias; "obrigatórios" aqueles de observância compulsória, cujo cumprimento pelas unidades controladas é imposto pela legislação e "recomendados" aqueles cuja observância, embora não decorra de regra expressa na legislação, constitui boa prática de transparência.

A pontuação alcançada define o índice de transparência, calculado pela média ponderada dos critérios atendidos, sendo classificado como em nível elevado, se maior ou igual a 75%, nível mediano, se maior ou igual a 50% e menor que 75%, nível deficiente, se maior ou igual a 25% e menor que 50%, nível crítico, se maior que 0% e menor que 25%, e inexistente, se igual a 0%.

De acordo com a verificação realizada pela SLC, o município de SANTA TEREZA DE GOIÁS obteve os resultados percentuais abaixo, sendo classificado como nível elevado de transparência.

Quadro 7 - Índice da transparência

Município: SANTA TEREZA DE GOIÁS	Índice alcançado pelo Município	Máximo
Índice de transparência do sítio/Portal analisado	83,54%	100,00%
Essenciais	38,46%	50,00%
Obrigatórias	24,43%	25,00%
Recomendados	20,65%	25,00%

8 ÍNDICE DE EFETIVIDADE DA GESTÃO MUNICIPAL – IEGM/TCMGO

O Tribunal de Contas dos Municípios do Estado de Goiás - TCMGO implementou, mediante Resolução Administrativa nº 95/16, o Índice de Efetividade da Gestão Municipal – IEGM/TCMGO, uma ferramenta que proporciona múltiplas visões acerca da gestão pública municipal em sete dimensões do orçamento público: educação, saúde, planejamento, gestão fiscal, meio ambiente, cidades protegidas, e governança em tecnologia da informação.

O índice é apurado anualmente, composto pela combinação dos seguintes aspectos: informações levantadas a partir de questionários preenchidos pelos jurisdicionados, dados e informações extraídos do Sistema Informatizado de Contas dos Municípios – SICOM e dados governamentais.

Estas informações são disponibilizadas no site do TCMGO (www.tcmgo.tc.br) e ainda, no portal do IRB (www.irbcontas.org.br), onde pode-se verificar a média brasileira do IEGM e consultar o índice por região, estado e município.

A classificação se dá por meio de conceitos que variam entre “A” e “C” conforme o disposto a seguir:

Quadro 8 - Classificação do IEGM.

A	B+	B	C+	C
Maior ou igual a 90%	Entre 89,9% e 75%	Entre 74,9% e 60%	Entre 59,9% e 50%	Menor ou igual a 49,9%
Altamente efetiva	Muito efetiva	Efetiva	Em fase de adequação	Baixo nível de adequação

O município em análise possui a seguinte classificação nos últimos exercícios analisados:

Quadro 9 - IEGM apurado no Município.

IEGM - SANTA TEREZA DE GOIÁS								
Exercício	IEGM	i-Educ	i-Saúde	i-Planejamento	i-Fiscal	i-Amb	i-Cidade	i-Gov-TI
2018 (Dados de 2017)	C+	B	B	C+	C+	C+	C	C
2019 (Dados de	C+	B	B+	C	B	C+	C	C

2018)								
2020 (Dados de 2019)	C	B	B	C	C	C	C	B
2021 (Dados de 2020)	C	C	B	A	C	C	C	C+

9 ELIMINAÇÃO DE LIXÕES E A CONSEQUENTE DISPOSIÇÃO FINAL AMBIENTALMENTE ADEQUADA DOS REJEITOS

O lixão (ou vazadouro a céu aberto) é uma maneira inadequada de disposição final de resíduos sólidos que oferece riscos à saúde pública e à segurança, já que muitos dos resíduos descartados podem ser categorizados como de alto poder poluidor, bem como de alta periculosidade. O descarte de resíduos a céu aberto sem o devido controle pode ainda trazer consequências irreversíveis ao meio ambiente.

A Lei nº 12.305/10, alterada pela Lei nº 14.026/2020, instituiu a Política Nacional de Resíduos Sólidos e estabelece prazos para eliminação de lixões e a consequente disposição final adequada dos rejeitos. A Instrução Normativa nº 2/15 do TCMGO estabelece orientações aos jurisdicionados acerca da aplicação dos procedimentos a serem observados pelos municípios goianos em relação à Política Nacional de Resíduos Sólidos.

De acordo o Diagnóstico do Manejo de Resíduos Sólidos Urbanos do Sistema Nacional de Informações Sobre Saneamento - SNIS, da Secretaria Nacional de Saneamento do Ministério do Desenvolvimento Regional, ano de referência 2020, o Município de SANTA TEREZA DE GOIÁS não dispõe de aterro sanitário para destinação final ambientalmente adequada dos rejeitos sólidos.

10 RECEITAS E DESPESAS RELACIONADAS AO ENFRENTAMENTO À PANDEMIA DA COVID-19

Com o objetivo de fortalecer as políticas públicas de saúde e promover a atuação conjunta e ordenada das esferas federal, estadual e municipal, o Ministério da Saúde (Governo Federal) elaborou e publicou o “Plano de Contingência Nacional para Infecção Humana pelo Novo Coronavírus Covid-19”, em seguida, o Governo de Goiás, seguindo as orientações nacionais, elaborou e propôs o “Plano Estadual de Contingência para o Enfrentamento da Doença pelo Coronavírus”, que estabeleceu diretrizes e orientações de natureza técnica e operacional relativas à gestão coordenada da resposta do setor da saúde à emergência. Cabe aos municípios, por seu turno, a formulação dos Planos de Contingência municipais, com acompanhamento da Secretaria Estado da Saúde de Goiás e observando as diretrizes e orientações propostas pelo Plano Estadual.

No que se refere aos auxílios financeiros de origem federal, a Lei Complementar (LC) nº 173 de 27 de maio de 2020 estabeleceu que a União entregaria recursos financeiros aos municípios brasileiros, para aplicação pelos Poderes Executivos locais em ações de enfrentamento à Covid-19 e para mitigação de seus efeitos financeiros, conforme disposto em seu inciso I do artigo 5º, distribuídos na forma estipulada pelos parágrafos 1º a 8º deste mesmo artigo.

O TCMGO solicitou, por meio da Instrução Normativa (IN) nº 3/2022, que os municípios informassem as receitas recebidas e as despesas realizadas relacionadas ao enfrentamento da pandemia de Covid-19.

O Município de SANTA TEREZA DE GOIÁS informou que recebeu no ano de 2021 o montante total de R\$703.841,59 classificado como receita obtida para enfrentamento da pandemia de Covid-19, conforme detalhado a seguir.

Quadro 10 – Receitas relacionadas ao enfrentamento à pandemia da COVID-19 por origem – (valores em R\$1,00).

Total da Receita Recebida	Origem Federal	Origem Estadual	Outros
703.841,59	700.241,59	3.600,00	0,00

Fonte: Informações extraídas da prestação de contas enviada por meio eletrônico.

O Município também informou que efetuou, no exercício de 2021, os seguintes gastos relacionados ao enfrentamento da pandemia: (1) despesas empenhadas no montante de R\$1.772.680,57, (2) despesas liquidadas no montante de R\$1.770.172,57 e (3) despesas pagas no montante de R\$1.708.625,17.

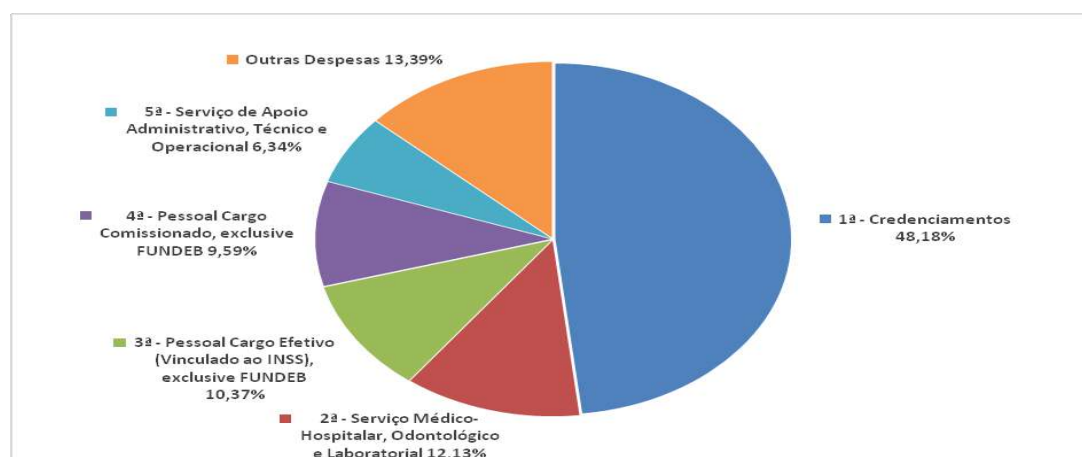
Evidenciamos a seguir, os cinco maiores gastos individualizados por natureza e elemento da despesa, ordenados a partir das despesas liquidadas, bem como o somatório de todos os demais gastos ("Outras Despesas"), de modo a compor a totalidade das despesas informadas pelo município.

Tabela 22 – Despesas relacionadas ao enfrentamento à pandemia da COVID-19 ordenadas pelo valor liquidado – (valores em R\$1,00).

Ordem	Natureza da Despesa	Elemento da Despesa	Valor Empenhado	Valor Liquidado	Valor Pago
1ª	33903403	Credenciamentos	852.918,74	852.918,74	825.218,74
2ª	33903950	Serviço Médico-Hospitalar, Odontológico e Laboratorial	214.732,00	214.732,00	199.232,00
3ª	31901104	Pessoal Cargo Efetivo (Vinculado ao INSS), exclusive FUNDEB	183.630,72	183.630,72	183.630,72
4ª	31901105	Pessoal Cargo Comissionado, exclusive FUNDEB	169.686,50	169.686,50	169.686,50
5ª	33903979	Serviço de Apoio Administrativo, Técnico e Operacional	114.736,80	112.228,80	112.228,80
-	Diversas	Outras Despesas	236.975,81	236.975,81	218.628,41
TOTAL			1.772.680,57	1.770.172,57	1.708.625,17

Fonte: Informações extraídas da prestação de contas enviada por meio eletrônico.

Gráfico 14 - As 5 maiores despesas relacionadas ao enfrentamento à pandemia da COVID-19 considerando a despesa liquidada - (valores em R\$1,00).



11 – REGIME PRÓPRIO DE PREVIDÊNCIA SOCIAL – RPPS

A Constituição Federal, no caput do artigo 6º, estabelece a Previdência Social como um direito social do cidadão e em seu artigo 40 trata do regime de previdência dos servidores titulares de cargos efetivos, nos seguintes termos:

Art. 40. O regime próprio de previdência social dos servidores titulares de cargos efetivos terá caráter contributivo e solidário, mediante contribuição do respectivo ente federativo, de servidores ativos, de aposentados e de pensionistas, observados critérios que preservem o equilíbrio financeiro e atuarial.

A Lei Federal nº 9.717/98 disciplina a organização e o funcionamento dos Regimes Próprios de Previdência (RPPS), dispondo que eles devem garantir o equilíbrio financeiro e atuarial e que a União, os Estados, o Distrito Federal e os Municípios são responsáveis por eventuais insuficiências financeiras dos seus respectivos regimes.

No mesmo sentido, o art. 69 da Lei de Responsabilidade Fiscal determina que “o ente da Federação que mantiver ou vier a instituir regime próprio de previdência social para os seus servidores conferir-lhe-á caráter contributivo e o organizará, com base em normas de contabilidade e atuária que preservem seu equilíbrio financeiro e atuarial”.

O Certificado de Regularidade Previdenciária (CRP), previsto no art. 9º da Lei nº 9.717/98, com base no inciso XIII do art. 167 da Constituição Federal é emitido pela Secretaria Especial de Previdência e Trabalho e atesta que o

Município cumpre as regras constitucionais e legais voltadas para a gestão de seu RPPS.

O Município de SANTA TEREZA DE GOIÁS não possui Regime Próprio de Previdência Social (RPPS) e seus servidores estão, portanto, vinculados ao Regime Geral de Previdência Social (RGPS).

12 CONCLUSÃO

Não foram constatadas falhas que motivassem a rejeição ou ressalva das contas de governo (balanço geral).

CERTIFICADO

A Secretaria de Contas de Governo CERTIFICA que pode o Tribunal de Contas dos Municípios:

MANIFESTAR à respectiva Câmara Municipal o seu Parecer Prévio pela APROVAÇÃO das Contas de Governo de 2021, de responsabilidade de EDSON PALMEIRAS DOS SANTOS, Chefe de Governo do Município de SANTA TEREZA DE GOIÁS.

RECOMENDAR ao Chefe de Governo atual que:

(a) promova as medidas necessárias para compor seu sistema de Controle Interno com servidores do quadro efetivo, com a finalidade de se evitar a alternância inadequada de pessoas nesta função, nos termos da IN TCM nº 008/2014;

(b) promova as medidas necessárias para se adaptar às exigências constantes da Lei n.º 12.527/2011, devendo, ainda, atualizar periodicamente as informações disponíveis no portal oficial da prefeitura, nos termos da IN TCM nº 005/2012;

(c) promova as medidas necessárias para adequar o quantitativo de cargos comissionados e efetivos de cada órgão/entidade da administração municipal, de forma a resguardar a proporcionalidade exigida pela Constituição Federal, ou seja, em qualquer órgão/entidade da administração os cargos efetivos devem constituir a maioria do quantitativo total de cargos, nos termos do Acórdão nº 04867/10 do TCM/GO;

(d) na escolha dos membros da comissão de licitação e na designação dos pregoeiros sejam selecionados servidores pertencentes ao quadro efetivo da unidade ou ente promotor do certame, devendo, ainda, a equipe de apoio ser integrada em sua maioria por servidores ocupantes de cargo efetivo da administração, nos termos da IN TCM nº 009/2014.

(e) observe integralmente o cumprimento das disposições constantes na Lei Federal nº 12.305/2010, em especial a ordem prioritária das ações para o gerenciamento e destinação final ambientalmente adequada dos resíduos sólidos, definida no art. 9º da referida norma, adotando medidas que incluam a reutilização, a reciclagem, a compostagem, a recuperação e o aproveitamento energético, bem como a disposição final somente dos rejeitos em aterros sanitários devidamente licenciados e, preferencialmente, compartilhados.

Informa-se, ainda, que esta Corte de Contas, em duas oportunidades distintas (Instruções Normativas nºs. 8/2012 e 2/2015), alertou todos os gestores municipais sobre a obrigatoriedade da disposição final ambientalmente adequada dos rejeitos sólidos e que a Secretaria de Meio Ambiente e Desenvolvimento Sustentável do Estado de Goiás (SEMAD) comunicou a existência de Municípios sem licença para funcionamento do aterro sanitário.

(f) observe o cumprimento da legislação acerca da acessibilidade para pessoas com deficiência, especialmente quanto aos ditames da Lei nº 10.098/2000 e da IN TCMGO nº 1/2016.

ALERTAR ao Chefe de Governo atual que:

a) observe, no plano plurianual, na lei de diretrizes orçamentárias e nos respectivos orçamentos anuais, a previsão de recursos e dotações orçamentárias específicas e compatíveis com as diretrizes, metas e estratégias que viabilizem a plena execução do Plano Municipal de Educação (PME), conforme previsto no art. 10 do Plano Nacional de Educação (PNE), Lei Federal nº 13.005/2014;

b) observe o cumprimento da Meta 1 do PNE, que determinou que até o ano de 2016 deveria ser promovida a universalização da educação infantil na pré-escola para crianças de quatro e cinco anos de idade, bem como a ampliação da oferta de educação infantil em creches para atender pelo menos 50% das crianças de até três anos de idade, até o final da vigência do PNE (2024);

c) observe o cumprimento da Meta 18 do PNE, que estabeleceu que fosse assegurado, até o ano de 2016, a existência de planos de Carreira para os (as) profissionais da educação básica e superior pública de todos os sistemas de ensino e, para o plano de Carreira dos (as) profissionais da educação básica pública, tendo como referência o piso salarial nacional profissional, definido em lei federal, nos termos do inciso VIII do art. 206 da Constituição Federal, considerando ainda a estratégia 18.1 da referida Meta, que estipula que até o ano de 2017 no mínimo 90% dos profissionais do magistério e 50% dos profissionais da educação não docentes sejam ocupantes de cargos de provimento efetivo e estejam em exercício nas redes escolares a que se encontrem vinculados;

d) promova todas as medidas necessárias à inscrição e ao recebimento dos créditos de Dívida Ativa, no sentido de impedir o cancelamento de seus

valores, por inexatidão/falhas de sua inscrição, ou morosidade em sua cobrança a ponto de ensejar prescrição, práticas que poderiam resultar em renúncia de receitas sem observar os regramentos do art. 14 da LRF e legislação pertinente.

Destaca-se que os documentos/informações foram analisados sob o aspecto da veracidade ideológica presumida, e ainda, que as conclusões registradas no presente certificado não elidem responsabilidades por atos não alcançados pelo conteúdo da prestação de contas e por constatações de procedimentos fiscalizatórios diferenciados, tais como inspeções, auditorias e denúncias.

III DA MANIFESTAÇÃO DO MINISTÉRIO PÚBLICO DE CONTAS

Falando nos autos, a douta Procuradoria Geral de Contas, por meio do Parecer nº 2318/2022, seguiu o posicionamento técnico da Secretaria de Contas de Governo (CERTIFICADO Nº 356/2022), manifestando nos seguintes termos:

PARECER Nº 2318/2022

Cuida-se das Contas de Governo referentes ao ano do exercício financeiro de 2021 do município em epígrafe.

Realizada a análise financeira, orçamentária, contábil e patrimonial pela unidade técnica do TCM/GO, foi sugerida a **aprovação com recomendações**, das presentes contas, como revela a leitura do Certificado nº 356/2022.

Ancorado em tal exame, de cunho eminentemente técnico, e a bem da maior efetividade no exercício do controle externo, o Ministério Público de Contas:

- a) Opina pela **aprovação** das presentes contas, com as recomendações indicadas pela referida unidade técnica;
- b) Postula no sentido de que esta Corte de Contas recomende ao gestor municipal que:
 - observe integralmente o cumprimento das disposições constantes na Lei Federal nº 12.305/2010, tendo em vista que esta Corte de Contas, em duas

oportunidades diversas (Instruções Normativas nºs. 008/2012 e 002/2015), alertou todos os gestores municipais sobre a obrigatoriedade da disposição final ambientalmente adequada dos rejeitos sólidos e que a Secretaria de Meio Ambiente e Desenvolvimento Sustentável do Estado de Goiás (SEMAD) comunicou a existência de Municípios sem licença para funcionamento do aterro sanitário;

- observe o cumprimento da Meta 1 do PNE, que determinou que até o ano de 2016 deveria ser promovida a universalização da educação infantil na pré-escola para crianças de quatro e cinco anos de idade, bem como a ampliação da oferta de educação infantil em creches para atender pelo menos 50% das crianças de até três anos de idade, até o final da vigência do PNE (2024);

- observe o cumprimento da Meta 18 do PNE, que estabeleceu que fosse assegurado, até o ano de 2016, a existência de planos de Carreira para os (as) profissionais da educação básica e superior pública de todos os sistemas de ensino e, para o plano de Carreira dos (as) profissionais da educação básica pública, tendo como referência o piso salarial nacional profissional, definido em lei federal, nos termos do inciso VIII do art. 206 da Constituição Federal, considerando ainda a estratégia 18.1 da referida Meta, que estipula que até o ano de 2017 no mínimo 90% dos profissionais do magistério e 50% dos profissionais da educação não docentes sejam ocupantes de cargos de provimento efetivo e estejam em exercício nas redes escolares a que se encontrem vinculados;

- promova as medidas necessárias para compor seu sistema de Controle Interno com servidores do quadro efetivo, com a finalidade de se evitar a alternância inadequada de pessoas nesta função, nos termos da IN TCM nº 008/2014;

- promova as medidas necessárias para aprimorar a transparência municipal, buscando se adaptar às exigências constantes da Lei n.º 12.527/2011, devendo, ainda, atualizar periodicamente as informações disponíveis no portal oficial da prefeitura, nos termos da IN TCM nº 005/2012;

- disponibilize, em tempo real, informações pormenorizadas sobre a execução orçamentária e financeira, no portal oficial da prefeitura, sob pena de o Município ficar impossibilitado de receber transferências voluntárias, a teor do artigo 48, § 1º, inciso II, c/c os artigos 48-A e 73-C, da Lei Complementar nº 101/2000;

- promova as medidas necessárias para adequar o quantitativo de cargos comissionados e efetivos de cada órgão/entidade da administração municipal, de forma a resguardar a proporcionalidade exigida pela Constituição Federal, ou seja, em qualquer órgão/entidade da administração os cargos efetivos devem constituir a maioria do quantitativo total de cargos, nos termos do Acórdão nº 04867/10 do TCM/GO;

- na escolha dos membros da comissão de licitação e na designação dos pregoeiros sejam selecionados servidores pertencentes ao quadro efetivo da unidade ou ente promotor do certame, devendo, ainda, a equipe de apoio ser

integrada em sua maioria por servidores ocupantes de cargo efetivo da administração, nos termos da IN TCM nº 009/2014;

- promova todas as medidas necessárias à inscrição e ao recebimento dos créditos de Dívida Ativa, no sentido de impedir o cancelamento de seus valores, por inexatidão/falhas de sua inscrição, ou morosidade em sua cobrança a ponto de ensejar prescrição, práticas que poderiam resultar em renúncia de receitas sem observar os regramentos do art. 14 da LRF e legislação pertinente. **(AP)**

IV VOTO DO RELATOR

Esta Relatoria acata, na íntegra, o posicionamento da Secretaria de Contas de Governo e do Ministério Público de Contas, ou seja, manifesta pela Aprovação das contas de governo de 2021 do Município de SANTA TEREZA DE GOIÁS, com as recomendações e alertas sugeridas pelas Especializadas.

Em atenção à tese fixada pelo Supremo Tribunal Federal no Recurso Extraordinário nº 848.826/DF, em 17 de agosto de 2016, e tendo em vista as orientações contidas na Resolução nº 01/2018 da Associação dos Membros dos Tribunais de Contas do Brasil - ATRICON, o **Tribunal de Contas dos Municípios do Estado de Goiás editou a IN nº 010/2018**, estabelecendo os ritos processuais para as análises das Contas de Governo e para as Contas de Gestão e Tomada de Contas Especial em que o Prefeito Municipal figure como gestor, bem como para sanções delas decorrentes.

Em razão desse fato, o presente Voto será convertido em 2 instrumentos processuais distintos, quais sejam:

1º - **Parecer Prévio** - que manifestará a Câmara Municipal o posicionamento técnico deste Tribunal acerca das Contas de Governo de responsabilidade do Sr. Prefeito;

2º - **Acórdão** – caso necessário, **nos termos do Extrato de Ata nº 05/2022**, será declarada a situação das contas do Prefeito, apontará as possíveis ressalvas e irregularidades, aplicará as sanções, recomendações e determinações quando cabíveis.

Com base no que acima foi exposto, o Relator apresenta Voto no sentido de:

- PARECER PREVIO

1- MANIFESTAR à respectiva Câmara Municipal o seu **Parecer Prévio** pela APROVAÇÃO das Contas de Governo de 2021, de responsabilidade do senhor EDSON PALMEIRAS DOS SANTOS, Chefe de Governo do Município de SANTA TEREZA DE GOIÁS.

2- Determinar, após o trânsito em julgado, que os autos sejam encaminhados à Câmara Municipal de SANTA TEREZA DE GOIÁS para providências e julgamento, por força da tese fixada pelo Supremo Tribunal Federal ao decidir o Recurso Extraordinário nº 848.826/DF, de 17 de agosto de 2016.

3- RECOMENDAR ao Chefe de Governo atual que:

(a) promova as medidas necessárias para compor seu sistema de Controle Interno com servidores do quadro efetivo, com a finalidade de se evitar a alternância inadequada de pessoas nesta função, nos termos da IN TCM nº 008/2014;

(b) promova as medidas necessárias para se adaptar às exigências constantes da Lei n.º 12.527/2011, devendo, ainda, atualizar periodicamente as informações disponíveis no portal oficial da prefeitura, nos termos da IN TCM nº 005/2012;

(c) promova as medidas necessárias para adequar o quantitativo de cargos comissionados e efetivos de cada órgão/entidade da administração municipal, de forma a resguardar a proporcionalidade exigida pela Constituição Federal, ou seja, em qualquer órgão/entidade da administração os cargos efetivos devem constituir a maioria do quantitativo total de cargos, nos termos do Acórdão nº 04867/10 do TCM/GO;

(d) na escolha dos membros da comissão de licitação e na designação dos pregoeiros sejam selecionados servidores pertencentes ao quadro efetivo da unidade ou ente promotor do certame, devendo, ainda, a equipe de apoio ser

integrada em sua maioria por servidores ocupantes de cargo efetivo da administração, nos termos da IN TCM nº 009/2014.

(e) observe integralmente o cumprimento das disposições constantes na Lei Federal nº 12.305/2010, tendo em vista que esta Corte de Contas, em duas oportunidades diversas (Instruções Normativas nºs. 008/2012 e 002/2015), alertou todos os gestores municipais sobre a obrigatoriedade da disposição final ambientalmente adequada dos rejeitos sólidos e que a Secretaria de Meio Ambiente e Desenvolvimento Sustentável do Estado de Goiás (SEMAD) comunicou a existência de Municípios sem licença para funcionamento do aterro sanitário.

(f) observe o cumprimento da legislação acerca da acessibilidade para pessoas com deficiência, especialmente quanto aos ditames da Lei nº 10.098/2000 e da IN TCMGO nº 1/2016, enfatizando que configura ato de improbidade administrativa, que atenta contra os princípios da administração pública, deixar de cumprir a exigência de requisitos de acessibilidade previstos na legislação, conforme determina a Lei nº 8.429/1992, artigo 11, inciso IX.

4- ALERTAR ao Chefe de Governo atual que:

a) observe, no plano plurianual, na lei de diretrizes orçamentárias e nos respectivos orçamentos anuais, a previsão de recursos e dotações orçamentárias específicas e compatíveis com as diretrizes, metas e estratégias que viabilizem a plena execução do Plano Municipal de Educação (PME), conforme previsto no art. 10 do Plano Nacional de Educação (PNE), Lei Federal nº 13.005/2014;

b) observe o cumprimento da Meta 1 do PNE, que determinou que até o ano de 2016 deveria ser promovida a universalização da educação infantil na pré-escola para crianças de quatro e cinco anos de idade, bem como a ampliação da oferta de educação infantil em creches para atender pelo menos 50% das crianças de até três anos de idade, até o final da vigência do PNE (2024);

c) observe o cumprimento da Meta 18 do PNE, que estabeleceu que fosse assegurado, até o ano de 2016, a existência de planos de Carreira para os (as) profissionais da educação básica e superior pública de todos os sistemas de ensino e, para o plano de Carreira dos (as) profissionais da educação básica pública, tendo como referência o piso salarial nacional profissional, definido em lei federal, nos termos do inciso VIII do art. 206 da Constituição Federal, considerando ainda a estratégia 18.1 da referida Meta, que estipula que até o ano de 2017 no mínimo 90% dos profissionais do magistério e 50% dos profissionais da educação não docentes sejam ocupantes de cargos de provimento efetivo e estejam em exercício nas redes escolares a que se encontrem vinculados;

d) promova todas as medidas necessárias à inscrição e ao recebimento dos créditos de Dívida Ativa, no sentido de impedir o cancelamento de seus valores, por inexatidão/falhas de sua inscrição, ou morosidade em sua cobrança a ponto de ensejar prescrição, práticas que poderiam resultar em renúncia de receitas sem observar os regramentos do art. 14 da LRF e legislação pertinente.

Destaca-se que os documentos/informações foram analisados sob o aspecto da veracidade ideológica presumida, e ainda, que as conclusões registradas no presente parecer prévio não elidem responsabilidades por atos não alcançados pelo conteúdo da prestação de contas e por constatações de procedimentos fiscalizatórios diferenciados, tais como inspeções, auditorias e denúncias.

É O VOTO.

GABINETE DO CONSELHEIRO RELATOR, em Goiânia, aos 16 de novembro de 2022.

Valcenôr Braz
Conselheiro Relator